




СОГЛАСОВАНО:  
Первый заместитель Главы  
Администрации городского округа

  
\_\_\_\_\_ О.В.Печникова

УТВЕРЖДАЮ:  
Глава городского округа Электросталь

  
\_\_\_\_\_ И.Ю.Волкова

Начальник МКУ «Управление по  
конкурентной политике и координации  
закупок»

  
\_\_\_\_\_ А.А.Сиротинин



**Информационный Доклад о внедрении Стандарта развития конкуренции  
на территории городского округа Электросталь  
Московской области в 2021 году**

**г.о. Электросталь  
2022**

ВВЕДЕНИЕ	3
РАЗДЕЛ 1. СОСТОЯНИЕ КОНКУРЕНТНОЙ СРЕДЫ НА ТЕРРИТОРИИ ГОРОДСКОГО ОКРУГА ЭЛЕКТРОСТАЛЬ	6
1.1 Организация работы по внедрению Стандарта развития конкуренции на территории городского округа Электросталь Московской области.	6
1.2. Показатели социально - экономического развития городского округа Электросталь (Постановление Правительства Московской области от 4 июня 2009 г. N 430/20).	8
РАЗДЕЛ 2. СВЕДЕНИЯ О ДЕЯТЕЛЬНОСТИ ОРГАНОВ МЕСТНОГО САМОУПРАВЛЕНИЯ ПО СОДЕЙСТВИЮ РАЗВИТИЮ КОНКУРЕНЦИИ НА ТЕРРИТОРИИ ГОРОДСКОГО ОКРУГА ЭЛЕКТРОСТАЛЬ	17
2.1 Сведения о приоритетных и социально значимых рынках городского округа Электросталь.	17
2.1.1. Рынок предпринимательской деятельности	17
2.1.2. Рынок услуг дошкольного образования	25
2.1.3 Рынок услуг перевозок пассажиров наземным транспортом	41
2.1.4 Рынок розничной торговли	42
РАЗДЕЛ 3. МОНИТОРИНГ СОСТОЯНИЯ И РАЗВИТИЯ КОНКУРЕНТНОЙ СРЕДЫ НА РЫНКАХ ТОВАРОВ, РАБОТ И УСЛУГ МУНИЦИПАЛЬНОГО ОБРАЗОВАНИЯ	45
3.1. Оценка потребителей товаров, работ и услуг «Удовлетворенность населения качеством и доступностью товаров, работ, услуг»	45
3.2. Анализ результатов опроса предпринимателей городского округа Электросталь	52
РАЗДЕЛ 4. ВЗАИМОДЕЙСТВИЕ С ОБЩЕСТВЕННОСТЬЮ. БАГОУСТРОЙСТВО ГОРОДСКОЙ СРЕДЫ	79
4.1. Сведения о взаимодействии органов местного самоуправления с общественностью.	79
РАЗДЕЛ 5. ПОКАЗАТЕЛИ СИСТЕМНЫХ МЕРОПРИЯТИЙ, ПО ВНЕДРЕНИЮ СТАНДАРТА РАЗВИТИЯ КОНКУРЕНЦИИ В ГОРОДСКОМ ОКРУГЕ ЭЛЕКТРОСТАЛЬ	87
РАЗДЕЛ 6. РЕАЛИЗАЦИЯ АНТИМОПОЛТНОГО КАМПАЕНСА НА ТЕРРИТОРИИ ГОРОДСКОГО ОКРУГА ЭЛЕКТРОСТАЛЬ	92
РАЗДЕЛ 7. НАИБОЛЕЕ ЗНАЧИМЫЕ РЕЗУЛЬТАТЫ. ЗАДАЧИ НА СРЕДНЕСРОЧНЫЙ ПЕРИОД	103

## ВВЕДЕНИЕ

Электросталь — административно-территориальная единица (город областного подчинения с административной территорией), в границах которой создано муниципальное образование городской округ Электросталь, расположенное на востоке Московской области России.

Электросталь, (до 1928 года — Затышье), — город (с 26 декабря 1938 года) областного подчинения в Московской области России. Входит в городской округ Электросталь. Население — 156 026 чел. (2020). Городской округ расположен в 52 километрах (38 км от МКАД) к востоку от Москвы. В окрестностях города берёт начало река Волхонка (приток Клязьмы), а также притоки Вохны — Марьинка и Ходца. На севере Электросталь граничит с землями Богородского городского округа, а с юга и юго-востока — с землями Павлово-Посадского городского округа. На западе и востоке к городской территории вплотную подходят лесные массивы.

В рамках муниципального устройства, он образует муниципальное образование городской округ Электросталь, образованный в 2004 году и включивший в себя один населённый пункт — одноимённый город.

1 января 2018 года в состав городского округа вошли также все 10 сельских населённых пунктов упразднённого сельского поселения Стёпановское Ногинского муниципального района

Электросталь является центром металлургии и тяжёлого машиностроения — город обладает крупнейшим в стране производством ядерного топлива, высококачественной стали, тяжёлого машиностроения и химической продукции. Кроме этого, в городе работают более сотни средних и малых предприятий, которые производят строительные материалы, одежду, книги и журналы, школьную и офисную мебель, продукты питания и многое другое.

### Основные предприятия:

✓ ПАО «Машиностроительный завод» (ПАО «МСЗ», «Элемаш») — крупнейшее предприятие атомного машиностроения, в составе корпорации ТВЭЛ. Завод производит ядерное топливо для АЭС России, стран СНГ и дальнего зарубежья. Предприятие также производит прецизионные нержавеющие трубы (ООО «ЭЛЕМАШ-СПЕЦТРУБПРОКАТ»), постоянные магниты, ферриты и металлический кальций. Сегодня ПАО «Машиностроительный завод» — один из мировых лидеров в сфере производства ядерного топлива для коммерческих реакторов. Его продукция поставляется не только на АЭС России, но и на АЭС 12 зарубежных стран, эксплуатируется в каждом 8-м коммерческом реакторе мира;

- ✓ АО "Металлургический завод «Электросталь» — одно из ведущих предприятий РФ в производстве сталей и сплавов специального назначения;
- ✓ ОАО «Электростальский завод тяжёлого машиностроения» (ОАО «ЭЗТМ») — производитель технологического оборудования для металлургии и горно-обогатительной промышленности. Репутация продукции предприятия безупречна. Созданные на заводе объекты были отмечены: Ленинской премией, Государственными премиями и премиями Совета Министров. Агрегаты, станы и машины, разработанные на ОАО «ЭЗТМ», защищены 2314 авторскими свидетельствами и патентами на изобретения в России и за рубежом;
- ✓ ОАО «Электростальский химико-механический завод им. Н. Д. Зелинского» — одно из ведущих предприятий в России по разработке и серийному выпуску фильтрующих средств индивидуальной и коллективной защиты от оружия массового поражения и химически опасных веществ, фильтрующих тканей, катализаторов, химических поглотителей, осушителей и активных углей;

В городе действуют историко-художественный музей, выставочный зал, 6 центров культуры, три многозальных кинотеатра — «Современник», «Галерея кино» и «ВИКИ Синема». Крупнейшим учреждением культуры Электростали является Культурный центр «Октябрь»

В настоящее время на территории городского округа Электросталь находятся:

- ✓ 23 общеобразовательных муниципальных организаций;
- ✓ вечерняя сменная общеобразовательная школа;
- ✓ 31 дошкольных образовательных муниципальных организаций, реализующих образовательные программы дошкольного образования;
- ✓ 2 детские музыкальные школы — учащиеся музыкальных школ городского округа Электросталь принимали участие в международных, всероссийских, областных, зональных конкурсах, одержав более ста побед;
- ✓ 3 центра дополнительного образования: «Станция юных техников», «Центр Диалог», «Центр Росток»;
- ✓ детская художественная школа

#### Вузы

- ✓ Электростальский политехнический институт (филиал Московского политехнического университета)
- ✓ Филиал Московского государственного открытого университета
- ✓ Филиал Российского государственного гуманитарного университета (очная и заочная формы обучения)

- ✓ Новый гуманитарный институт (дневная и вечерняя формы обучения, факультеты лингвистики, дизайна и туризма)
- ✓ Московский финансово-юридический университет МФЮА-центр дистанционного доступа в Электростали (заочное обучение)
- ✓ Филиал Современной гуманитарной академии

#### Средне-специальное образование

- ✓ Московский областной политехнический колледж (МОПК НИЯУ «МИФИ») — филиал ФГБОУ ВПО «Национальный исследовательский ядерный университет МИФИ»
- ✓ Электростальский колледж
- ✓ Электростальский медицинский колледж ФМБА России (медсестринское отделение и зуботехническое отделение)
- ✓ Государственный профессионально-педагогический колледж
- ✓ Московский областной базовый музыкальный колледж им. А. Н. Скрябина
- ✓ Начальное профессиональное образование
- ✓ Четыре профессионально-технических училища
- ✓ Негосударственные (частные) общеобразовательные организации
- ✓ Православная классическая гимназия им. Андрея Рублёва
- ✓ Автономная некоммерческая общеобразовательная организация "Школа «Атон»

#### Услуги телефонной связи

Услуги телефонной связи предоставляют Московский филиал ПАО «Ростелеком», телекоммуникационная сеть «Инфолинк».

#### Доступ в Интернет

Для физических и юридических лиц в городе предлагают свои услуги семь интернет-провайдеров: телекоммуникационная сеть «Инфолинк», ООО «Флекс» (Flex), «Домолинк» (ОАО Ростелеком), ЗАО «Элкател» и ООО «Элтелекор» (принадлежат ПАО Ростелеком), ООО «Стальнет», «Билайн» и «Теле2».

#### Телевидение

Почти 98 % города подключены к телевизионным сетям. Услуги аналогового кабельного телевидения предоставляют ООО «Элтелекор» (принадлежат «ПАО Ростелеком», 50 каналов аналогового ТВ) и ООО «МСС» (26 каналов аналогового ТВ); цифрового ТВ — ПАО «Ростелеком», «БиЛайн ТВ» (103—149 каналов через IPTV); аналого-цифрового ТВ — сеть «Инфолинк» (29 каналов аналогового и 127 каналов цифрового ТВ).

## **РАЗДЕЛ 1. СОСТОЯНИЕ КОНКУРЕНТНОЙ СРЕДЫ НА ТЕРРИТОРИИ ГОРОДСКОГО ОКРУГА ЭЛЕКТРОСТАЛЬ**

### **1.1 Организация работы по внедрению Стандарта развития конкуренции на территории городского округа Электросталь Московской области.**

Стандарт развития конкуренции на территории городского округа Электросталь Московской области был внедрен распоряжением Администрации городского округа Электросталь от 21.12.15 № 663-р «О внедрении Стандарта развития конкуренции». В рамках этого распоряжения были утверждены приоритетные и социально-значимые рынки городского округа, составлен перечень мероприятий («Дорожная карта»), а также создана рабочая группа по развитию конкуренции.

С целью организации работы и актуализации текущей деятельности по внедрению Стандарта развития конкуренции в городском округе Электросталь Московской области, распоряжением Администрации городского округа Электросталь от 31.05.18 № 267-р «О мерах по содействию развитию конкуренции в городском округе Электросталь Московской области» был сформирован состав действующей рабочей группы по содействию развитию конкуренции в городском округе Электросталь Московской области:

Председатель рабочей группы:

Печникова О.В. – первый заместитель Главы Администрации городского округа Электросталь Московской области, председатель рабочей группы.

Соколова С.Ю. (по согласованию) заместитель Главы Администрации городского округа Электросталь – начальник управления по потребительскому рынку и сельскому хозяйству.

Корюкова Е.Е. – начальник отдела по потребительскому рынку и услугам управления по потребительскому рынку и сельскому хозяйству Администрации городского округа Электросталь Московской области.

Епифанова И.И. – Директор МКУ «Департамент по развитию промышленности, инвестиционной политики и рекламы» городского округа Электросталь Московской области.

Душкин Э.Б. – заместитель начальника управления – начальник отдела экологии управления городского жилищного и коммунального хозяйства Администрации городского округа Электросталь Московской области.

Кечина М.Ю. – заместитель начальника управления образования Администрации городского округа Электросталь Московской области.

Поляков А.В. – начальник дорожной инфраструктуры, транспортной связи Комитета по строительству, дорожной деятельности и благоустройства Администрации городского округа Электросталь.

Бобков С.А. – начальник управления по культуре и делам молодежи Администрации городского округа Электросталь Московской области.

по согласованию – представитель Союза «Торгово-промышленной палаты городского округа Электросталь Московской области».

по согласованию - представитель Союза «Торгово-промышленная палата города Электросталь Московской области»

по согласованию - представитель Общественной палаты городского округа Электросталь Московской области

Рабочей группой, в рамках деятельности по содействию развитию конкуренции было проведено два совещания - 16.03.2021 и 08.10.2021 (протоколы доступны на сайте [www.el-zakupki.ru](http://www.el-zakupki.ru) в разделе «Стандарт развития конкуренции»), на которых обсуждались следующие вопросы:

***1. Совещание 16 марта 2021 года:***

1. О предстоящем опросе потребителей и предпринимателей на предмет мониторинга удовлетворенности качеством предоставляемых работ, товаров, услуг и условиям ведения предпринимательской деятельности;
2. О своевременном заполнении форм в системе ГАС «Управление».

***2. Совещание 08 октября 2021 года:***

1. Реализация Плана мероприятий («дорожной карте») по содействию развитию конкуренции в городском округе Электросталь Московской области на 2019-2022 годы;
2. Об информировании предпринимателей о деятельности по содействию развитию конкуренции и проведению опросов;
3. О лучших муниципальных практиках;
4. О работе в системе ГАС «Управление».

По результатам проведенного заседания, поручили МКУ «Управление по конкурентной политике и координации закупок»: Предоставить в Комитет по конкурентной политике Московской области информационный доклад и лучшие муниципальные практики по содействию развитию конкуренции в установленные сроки.

Вся информация, относящаяся к тематике Стандарта развития конкуренции и развития конкурентной среды на территории городского округа Электросталь

Московской области - размещена на сайте: <http://el-zakupki.ru> по следующей ссылке: <http://el-zakupki.ru/standart-razvitiya-konkurentsii> в соответствующих разделах. В частности, на сайте предоставлена информация о проводимом в городском округе мониторинге субъектов малого и среднего предпринимательства, о проводимых совещаниях в рамках закупочной деятельности и в области по содействию развитию конкуренции, заседаниях рабочей группы по развитию конкуренции, а также представлена нормативно-правовая база по внедрению на территории городского округа Стандарта развития конкуренции.

На территории городского округа Электросталь, в рамках внедрения Стандарта развития конкуренции исполняются: Указ Президента Российской Федерации от 21.12.17 № 618 «Об основных направлениях государственной политики по развитию конкуренции», Распоряжение Правительства Российской Федерации от 05.09.15 № 1738-р, соглашение между Комитетом по конкурентной политике Московской области, Управлением Федеральной антимонопольной службы по Московской области и Администрацией городского округ Электросталь Московской области «О внедрении в Московской области Стандарта развития конкуренции в субъектах Российской Федерации» от 15.11.16, а также Распоряжение Администрации городского округа Электросталь Московской области от 31.05.18 № 267-р «О мерах по содействию развитию конкуренции в городском округе Электросталь Московской области».

Приоритетное направление работы по содействию развитию конкуренции городского округа, согласно с принципами указа Президента Российской Федерации от 21.12.17 № 618 - определяется откликом, выраженном в форме удовлетворенности или неудовлетворенности потребителей и субъектов предпринимательской деятельности условиями конкурентной конъюнктуры, доступностью и качеством товаров, работ или услуг на рынках городского округа Электросталь. Важными элементами такого подхода являются: правильная интерпретация и анализ данных, расширение инструментов сбора данных для более точной оценки уровня удовлетворенности участников приоритетных и социально значимых рынков.

## **1.2. Показатели социально - экономического развития городского округа Электросталь (Постановление Правительства Московской области от 4 июня 2009 г. N 430/20).**

Ключевые показатели социально - экономического развития городского округа Электросталь Московской области

Таблица № 1

№	Наименование показателя	Годы
---	-------------------------	------



		<b>2019</b>	<b>2020</b>	<b>2021</b>
<b>1</b>	<b>Демографические показатели, чел.</b>	165 134	163 901	160337
	по численности постоянного населения, в том числе в возрасте:			
	от 3 до 7 лет	8 833	8 824	8 466
	от 7 до 17 лет	15 971	16 433	16 474
<b>2</b>	<b>Промышленное производство</b>			
	Объем отгруженных товаров собственного производства, выполненных работ и услуг собственными силами по промышленным видам деятельности, млн.	54 132,5	62 971,1	63 002,1
<b>3</b>	<b>Сельское хозяйство</b>			
	Производство важнейших видов сельскохозяйственной продукции в натуральном выражении:	-	-	-
	Культуры зерновые	-	-	-
	Семена и плоды масличных культур	-	-	-
	Картофель, тонн	-	-	-
	Овощи, тонн	-	21501	-
	Скот и птица на убой (в живом весе), тонн	-	-	-
	Молоко, тонн	-	5,15	-
	Яйца, тыс. штук	-	32,9	-
<b>4</b>	<b>Транспорт</b>			
	Протяженность автомобильных дорог общего пользования с твердым типом покрытия местного значения, км	159,5	159,5	175,5
	Количество населенных пунктов, не имеющих выходов к автомобильным дорогам с твердым покрытием, км	0	0	0
<b>5</b>	<b>Малое и среднее предпринимательство, включая микропредприятия</b>			
	Число малых и средних предприятий, включая микропредприятия, ед.	5 497	5 362	5 642
<b>6</b>	<b>Инвестиции</b>			
	Инвестиции в основной капитал за счет всех источников финансирования:			
	в ценах соответствующих лет, млн. руб.	7 568,28	4 800	6 871,9
	индекс физического объема, %	102	94,7	136,2
	Инвестиции в основной капитал (без субъектов малого предпринимательства и параметров неформальной деятельности) из местных бюджетов, млн. руб.	114,27	63,74	15,2
<b>7</b>	<b>Строительство и жилищно-коммунальное хозяйство</b>			
	Объем работ, выполненных по виду экономической деятельности «Строительство» (Раздел F), млн. руб.	2 496,1	5 461,2	3 130,6
	Индекс производства по виду деятельности «Строительство» (Раздел F), %	245,8	211,2	56,8

	Ввод в действие жилых домов, построенных за счёт всех источников финансирования, тыс. кв. м	44,515	14,572	0
	в том числе:			
	Индивидуальные жилые дома, построенные населением за счет собственных и (или) кредитных средств, тыс. кв. м	5,526	5,310	1,568
	Уровень обеспеченности населения жильем (на конец года), кв. м на человека	21,8	22,32	22,7 (оценочное значение)
	Общая площадь аварийных жилых помещений (на конец года), тыс. кв. м	2,639	2,639	5,739
	Ликвидировано аварийного жилищного фонда за год, тыс. кв. м	0	0	0
<b>8</b>	<b>Труд и заработная плата</b>			
	Количество созданных рабочих мест, ед.	240	311	448
	Численность официально зарегистрированных безработных, на	674	1 741	1759
	Фонд начисленной заработной платы всех работников	23 192,1	23 804,7	24 020
	Среднемесячная номинальная начисленная заработная плата работников (по полному кругу организаций), руб.	44 786,6	46 166,4	47 786,3
	Среднемесячная заработная плата работников малых предприятий (включая микропредприятия), руб.	29 308,7	32 380,2	33 658,8
<b>9</b>	<b>Образование</b>			
	Среднемесячная номинальная начисленная заработная плата:			
	педагогических работников общеобразовательных организаций, руб.	51548,84	52759,47	56925,87
	педагогических работников дошкольных образовательных организаций, руб.	51570,31	52664,99	55344,31
	педагогических работников организаций дополнительного образования детей, руб.	64928,39	60312,16	69195,41
	Отношение средней заработной платы педагогических работников общеобразовательных организаций к средней заработной плате в Московской области, %	91,6%	0 нет такого показателя	0 нет такого показателя

	Отношение средней заработной платы педагогических работников общеобразовательных организаций к среднемесячной начисленной заработной плате наёмных работников в организациях, у индивидуальных предпринимателей и физических лиц (среднемесячному доходу от трудовой деятельности), %	105,03	112	113,94
	Отношение среднемесячной заработной платы педагогических работников дошкольных образовательных организаций к среднемесячной заработной плате в общеобразовательных организациях в Московской области, %	100,09	100,01	101,55
	Отношение среднемесячной заработной платы педагогических работников организаций дополнительного образования детей к среднемесячной заработной плате учителей в Московской области, %	109,5	101,58	112,99
<b>10</b>	<b>Культура</b>			
	Среднемесячная номинальная начисленная заработная плата работников муниципальных учреждений культуры, руб.	52 026,2	49 576,1	49 960,2
	Отношение средней заработной платы работников учреждений культуры к средней заработной плате по Московской области,	92,72	87,98	78,6
	Отношение средней заработной платы работников учреждений культуры к среднемесячной начисленной заработной плате наёмных работников в организациях, у индивидуальных предпринимателей и физических лиц (среднемесячному доходу от трудовой деятельности), %	106,0	105,24	100,0
<b>11</b>	<b>Торговля и услуги</b>			
	Обеспеченность населения площадью торговых объектов, кв. метров на 1000	1604,9	1696,5	1737
	Площадь торговых объектов предприятий розничной торговли (на конец года), тыс. кв. м	269	272	278
	Обеспеченность населения площадью	1604,9	1696,5	1737
	Площадь торговых объектов предприятий	269	272	278
<b>12</b>	<b>Образование</b>			
	Дошкольное образование:			

	Количество дошкольных образовательных муниципальных организаций, реализующих образовательные программы дошкольного образования, ед.	33	31	2
	Число мест в дошкольных муниципальных образовательных организациях, ед.	7415	7475	7011
	Численность воспитанников дошкольных образовательных организаций в возрасте 1- 7, тыс. чел.	7,4	7,0	7,0
	Потребность в увеличении числа мест в дошкольных образовательных организациях, тыс. чел.	0	0	0
	<b>Общее образование:</b>			
	Количество общеобразовательных муниципальных организаций, ед.	23	23	19
	Доля обучающихся в государственных (муниципальных) общеобразовательных организациях, занимающихся в одну смену, в общей численности обучающихся в государственных (муниципальных) общеобразовательных организациях, %	99,65	100	100
	<b>Дополнительное образование:</b>			
	Число детей в возрасте от 5 до 18 лет, обучающихся по дополнительным образовательным программам, в общей численности детей этого возраста, чел.	16697	17650	19805
	Доля детей, привлекаемых к участию в творческих мероприятиях в сфере образования, %	32,81	27, 25	28,47
<b>13</b>	<b>Культура и туризм</b>			
	Уровень обеспеченности населения:			
	Тетрадами, ед.	0	0	0
	общедоступными библиотеками, ед.	11	11	11
	учреждениями культурно-досугового типа, ед.	7	7	7
	Музеями, ед.	1	1	1
	Число детей, привлекаемых к участию в творческих мероприятиях в сфере культуры, чел.	16 000	10 117	8 380
<b>14</b>	<b>Физическая культура и спорт</b>			
	Обеспеченность населения спортивными сооружениями:			
	спортивными залами, тыс. кв. м на 10 тыс. населения	0,97	0,99	1,05
	плоскостными сооружениями, тыс. кв. м на 10 тыс. населения	6,43	6,48	6,53
	плавательными бассейнами, тыс. кв. м на 10	101,3	102,2	104,5

Количество хозяйствующих субъектов, осуществляющих предпринимательскую деятельность на территории городского округа Электросталь

Таблица № 2

№ п/п	Наименование показателя	Годы			Динамика за 2021 год, %	
		2019 год	2020 год	2021 год	к 2019 году	
					к 2019 году	к 2020 году
1.	Количество хозяйствующих субъектов, единиц, в том числе:	5 503	5 369	5 642	2,5	5,1
	Юридических лиц в том числе:	1 967	1 919	1 894	-3,7	-1,3
	вновь созданных	142	150	141	-1	-6
	прекративших деятельность	-	-	-	-	-
	Индивидуальных предпринимателей	3 530	3 443	3 748	6,2	8,9
	Личных подсобных хозяйств	-	-	-	-	-
2.	Количество и отраслевая принадлежность крупных предприятий, единиц	7	7	7	-	-
3.	Количество субъектов малого и среднего бизнеса, единиц	179	190	190	6,1	-
4.	Численность работников, занятых на предприятиях малого бизнеса, человек	4 114	4 121	4121	+7	-

Сведения об отраслевой специфике экономики городского округа Электросталь

Таблица № 3

№ п/п	Наименование показателя	Годы			Динамика 2021 год к, %	
		2019 год	2020	2021	2019 год	2020 год
1.	Общее количество хозяйствующих субъектов, единиц, по отраслям	5 503	5 362	5 642	2,5	5,2
1.1	<b>Торговля:</b>	1 601	1 538	1 653	3,2	7,5

1.1.1	Розничная текстильными изделиями	79	52	110	39,3	111,5
1.1.2	Розничная скобяными изделиями, лакокрасочными материалами и стеклом в специализированных магазинах	38	35	32	-15,8	-8,6
1.1.3	Розничная вне магазинов, палаток, рынков	49	46	38	-22,4	-17,4
1.1.4	Прочая розничная торговля	905	897	998	10,3	11,3
1.1.5	Оптовая	530	508	475	-10,4	-6,5
1.2	<b>Производство:</b>	509	479	470	-7,7	-1,9
1.2.1	Металлургия и тяжелая промышленность	2	2	2	-	-
1.2.2	Производство химических веществ и химических продуктов	5	3	5	-	66,7
1.2.3	Производство мебели	91	90	51	-44	-43,3
1.2.4	Производство электромонтажных, санитарно-технических и прочих строительно-монтажных работ	108	94	151	39,8	60,6
1.2.5	Прочее производство	303	290	261	-13,9	-10
1.3	<b>Услуги:</b>	3393	3345	3519	3,7	5,2
1.3.1	Деятельность автомобильного грузового транспорта и услуги по перевозкам	298	227	273	-8,4	20,3
1.3.2	Деятельность ресторанов и услуги по доставке продуктов питания	88	87	110	25	26,4
1.3.3	Прочие услуги	3007	3031	3136	4,3	3,5

Сведения о поступлениях налоговых и неналоговых доходов в бюджет городского округа Электросталь от хозяйствующих субъектов, по отраслям

Таблица № 4

№ п/п	Наименование показателя	Годы		
		2019 год	2020 год	2021 год
1.	Поступления в бюджет муниципального образования от хозяйствующих субъектов по отраслям, в тыс. руб.	2 528 847	2 584 114	2 686 255
1.1	Сельское, лесное хозяйство, охота рыболовство рыбоводство	26 265	24 697	27 098
1.2	Добыча полезных ископаемых	3 050	2 383	1 257
1.3	Производство пищевых продуктов	24 000	22 142	28 062

1.4	Производство неметаллической продукции (текстиль, кожа, химия и т.п.)	73 400	76 270	83 867
1.5	Производство металлургическое и производство готовых металлических изделий	616 650	636 730	640 439
1.6	Производство техники и транспортных средств	118 320	100 348	105 083
1.7	Прочие производства	33 730	44 247	42 268
1.8	Ресурсоснабжения	70 400	73 268	76 211
1.9	Строительство	143 400	113 848	88 886
1.10	Торговля	289 800	287 719	340 292
1.11	Транспортировка и хранение	74 400	76 005	73 474
1.12	Гостиницы и общественное питание	29 490	23 764	26 304
1.13	Информация и связь	43 860	38 797	43 921
1.14	Финансы и страхование	23 300	44 183	60 893
1.15	Операции с недвижимым имуществом	175 900	186 334	190 940
1.16	Деятельность профессиональная, рекламная, научная и техническая	71 050	110 658	92 238
1.17	Прочие услуги	58 600	65 660	74 544
1.18	Государственное управление, социальное обеспечение	206 600	185 296	161 243
1.19	Образование	148 800	152 847	175 969
1.20	Деятельность в области здравоохранения и социальных услуг	120 700	130 741	147 336
1.21	Деятельность в области культуры, спорта, досуга, развлечений, партий	36 139	36 343	43 325
1.22	Без ОКВЭД	10 021	11 275	10 936
1.23	Физические лица	130 972	140 560	151 670

Сведения об объемах производства продукции, товаров, работ, услуг, финансовых результатов деятельности

Таблица № 5

№ п/п	Наименование показателя	2019	2020	2021
1.	Отгружено товаров собственного производства, выполнено работ и услуг собственными силами по «чистым» видам экономической деятельности по крупным и средним организациям (без организаций с численностью работников менее 15 чел.), млн. руб.	54 132,5	62 971,1	63 002,1
2.	Площадь торговых объектов предприятий розничной торговли (на конец года), тыс. кв. м	269	272	278

3.	Оборот розничной торговли, млн. руб.	35283	36668	38446
4.	Оборот общественного питания, млн. руб.	2293	2383	2436

### Сокращение доли муниципальных унитарных предприятий

Участие унитарных предприятий в хозяйственной деятельности оказывает наиболее негативное влияние на конкуренцию на локальных рынках и влечет их монополизацию. Кроме того, особенности организационно-правовой формы и закрепления имущества обуславливают неэффективность унитарных предприятий, а "гарантированный" спрос на продукцию не способствует повышению производительности труда и инновационному развитию таких предприятий

Приоритетным направлением, предусмотренным Указом Президента РФ от 21.12.2017 " 618 "Об основных направлениях государственной политики по развитию конкуренции" стало прежде всего снижение доли государственного участия в конкурентных сферах экономической деятельности, в том числе ограничение создания унитарных предприятий. Органами местного самоуправления должен был быть обеспечен в своей деятельности приоритет целей и задач по развитию конкуренции на товарных рынках. В соответствии с п. 4 Национального плана предусмотрено 4 ограничение создания унитарных предприятий на конкурентных рынках. Динамика сокращения унитарных предприятий представлена в диаграмме:





## **РАЗДЕЛ 2. СВЕДЕНИЯ О ДЕЯТЕЛЬНОСТИ ОРГАНОВ МЕСТНОГО САМОУПРАВЛЕНИЯ ПО СОДЕЙСТВИЮ РАЗВИТИЮ КОНКУРЕНЦИИ НА ТЕРРИТОРИИ ГОРОДСКОГО ОКРУГА ЭЛЕКТРОСТАЛЬ**

### **2.1 Сведения о приоритетных и социально значимых рынках городского округа Электросталь.**

#### **2.1.1. Рынок предпринимательской деятельности**

Сегодня Электросталь – один из крупнейших промышленных центров Подмосковья, занимающий ведущее место по объему промышленного производства. Всего на территории городского округа осуществляют деятельность более 200 крупных и средних предприятий всех видов деятельности. В то же время территория насыщена хозяйствующими субъектами малого предпринимательства. Всего бизнес Электростали представлен более 5500 хозяйствующими субъектами.

Основными отраслями остаются: атомная промышленность, тяжелое машиностроение, металлургическая и химическая промышленность.

Одной из особенностей городского округа является размещение в черте города большого количества производственных территорий. К промышленным площадкам организовано движение грузового автотранспорта, необходимого для подвоза сырья и отправки готовой продукции, значительная часть грузооборота осуществляется также железнодорожным транспортом.

Экономическое развитие и повышение конкурентоспособности территории городского округа напрямую зависят от привлечения инвестиций. В настоящее время в городе имеется недостаток земельных ресурсов, пригодных для развития новых производств.

Администрацией города проведена масштабная работа по инвентаризации свободных производственных помещений. Составлена база свободных старопромышленных площадок.

Отсутствие на территории города земельных участков для дальнейшего промышленного развития при наличии на территориях действующих промышленных предприятий свободных производственных площадей, определяет основное направление развития экономики города – вовлечение в оборот имеющихся производственных площадей, которые предприятия готовы использовать с целью предоставления в аренду или выкупа.

Администрация на всех этапах оказывает сопровождение в реализации инвестиционных проектов от идеи до ввода проекта в эксплуатацию. Благодаря этому в город приходят новые инвесторы, в том числе и с инновационным производством.

Например, компания ООО «Дэнни» расположилась на старой промышленной площадке в текущем году. Компания на правах аренды разместила производство на площади 1200 кв. м. В 2022 году будет освоено еще 1500 кв.

Плановый объем инвестиций в проект составляет 400 млн рублей. По итогам ввода в эксплуатацию на территории города будет создано около 30 высокопроизводительных рабочих мест.

Компания специализируется на разработке и производстве сложной электроники по четырем основным направлениям: компьютерное зрение, интерактивные панели, трекеры и сенсоры, вычислительная техника.

DANNIE group — это глобальный разработчик и производитель электроники, основанный в 2015 году. Цель компании — это создание востребованных продуктов и сервисов для клиента, которая создает и производит электронику по требованиям заказчиков. Дэнни хорошо известная торговая марка в Шанхае и Европе.

Успешная реализация сложных проектов для различных сфер бизнеса позволяет разрабатывать высокотехнологичную и инновационную продукцию.

В 2021 году в городском округе Электросталь количество вновь созданных субъектов МСП, включая микропредприятия, составило 1027 хозяйствующих субъектов.

В муниципалитете в течение последних лет наблюдается устойчивая тенденция роста субъектов МСП за счет создания новых предприятий малого и среднего бизнеса. Так, в 2020 году было зарегистрировано 664 хозяйствующих субъекта.

Таким образом, рост в 2021 году по сравнению с 2020 годом составил 363 хозяйствующих субъекта или 154,69%.



По итогам 2021 года городской округ Электросталь занял третье место по данному показателю в номинации Прорыв года.

С целью создания условий для успешного развития и функционирования малого и среднего предпринимательства, а также координации и выработке коллегиальных решений созданы организации, образующие инфраструктуру поддержки малого предпринимательства. Успешно функционирует коворкинг-центр «Фабрика», который за



время существования уже успел стать площадкой для регулярных встреч бизнеса и власти, а также проведения различных обучающих мероприятий и тренингов.

Доля в общем объеме оборота хозяйствующих субъектов составляет 33%.

К основным негативным тенденциям можно отнести: ухудшение экономической ситуации в стране, связанной с резким удорожанием металла, строительных материалов и прочее, вследствие чего сокращаются заказы и прибыль предприятий.



Для решения данной проблемы необходимо жесткой регулирование цен на федеральном уровне.

Дальнейший рост числа новых малых и средних предприятий, увеличение объемов выпуска продукции, продаж и оказания услуг действующими малыми предприятиями будет зависеть от следующих условий:

1. Устранение административных ограничений для развития среднего и малого бизнеса. В частности, снижение административных барьеров при получении разрешительной документации (разрешение на строительство, акт ввода в эксплуатацию, снятие различных земельно-имущественных обременений)


2. Оказание помощи в привлечение финансовых средств, поступающих на поддержку малых предприятий из федерального и регионального бюджетов, средств Федерального фонда поддержки малого предпринимательства. Расширение возможности участия компаний в финансовых мерах поддержки.

3. Образование должно гибко реагировать на стремительные изменения запросов рынка труда и быть готовыми дать специалиста, имеющего нужные компетенции. Сегодня имеем проблему неполного соответствия качества подготовки потребностям производства. Образование не успевает за развитием производственной сферы. Объединение ресурсов образования и производства позволит ответить на вопрос кого готовить, в каком качестве и количестве.

По данному направлению городской округ в 2021 году присоединился к федеральному проекту «Синхронизация системы профессионального образования с потребностями рынка труда».

В течении года проведено несколько круглых столов, конференций с бизнес-сообществом, образовательными организациями при участии федеральных, региональных

и муниципальных органов власти. Намечены планы по взаимодействию, которое позволит более эффективно решать кадровые вопросы муниципалитета, транслировать положительный опыт, совместно выявлять дефициты, определять точки роста и направления развития, осуществлять поиск новых перспективных направлений сотрудничества. Все это приведет к реализации цели - подготовка кадров под потребности и запросы предприятий и бизнеса.



Союз "Торгово-промышленная палата городского округа Электросталь Московской области" организуют и проводят выставки-ярмарки на территории муниципального образования. За 2021 год проведено 10 выставок.

Субъекты малого и среднего предпринимательства городского округа Электросталь Московской области приглашаются на различные конференции, семинары и форумы. При заинтересованности предпринимателей в участии, Администрацией городского округа

предоставляется автомобильный транспорт для поездки делегаций на мероприятия.

В течении 2021 года проведено 19 встреч с бизнес-сообществом различного формата. <http://el-zakupki.ru/standart-razvitiya-konkurentsii/35-protokoly-rabochej-gruppy-po-voprosu-vnedreniya-standarta-razvitiya-konkurentsii-v-gorodskom-okruge-elektrostal-moskovskoj-oblasti/223-protokoly-rabochej-gruppy-po-voprosu-vnedreniya-standarta-razvitiya-konkurentsii-v-gorodskom-okruge-elektrostal-moskovskoj-oblasti>

### **Сведения о мероприятиях, обеспечивающих возможности для поиска, отбора и обучения потенциальных предпринимателей.**

На территории городского округа Электросталь Московской области реализуется муниципальная программа «Предпринимательство», утвержденная постановлением Администрации городского округа Электросталь Московской области от 10.12.2019 № 909/12. В рамках программы предусмотрено мероприятие по финансовой поддержке субъектов малого и среднего предпринимательства, предусматривающее частичную компенсацию субъектам малого и среднего предпринимательства затрат, связанных с приобретением оборудования в целях создания и (или) развития, либо модернизации производства товаров (работ, услуг); Субсидия субъектам МСП предоставляется путем проведения конкурсного отбора.



В 2021 году получателями финансовой поддержки стали 3 субъекта малого и среднего предпринимательства. Общий объем, предоставленной субсидии составил 1 млн. руб.

#### **Имущественная поддержка.**

В 2021 году, заключено 14 договоров аренды на долгосрочную перспективу составило на общую площадь 872,0 кв.м.

В перечень муниципального имущества для предоставления в аренду на долгосрочной основе субъектам малого и среднего предпринимательства в соответствии с Федеральным законом от 24.07.2007 № 209-ФЗ «О развитии малого и среднего предпринимательства в Российской Федерации» включено 9 объектов, включая земельные участки.

Более полная информация (презентация) сдаваемых объектов доступна на официальном сайте городского округа Электросталь по адресу <http://www.electrostal.ru/administratsiya/ofitsial-nye-dokumenty/perechen-munitsipal-nogo-imushchestva-dlya-predostavleniya-v-arendu-sub-ektam-malogo-i-srednego-predprinimatelstva/>.

#### **Информационная и консультационная поддержка.**

На территории городского округа Электросталь проводятся как обучающие мероприятия (семинары), по текущим данным на которых обучено 399 субъектов МСП.

На базе МКУ «Департамент по развитию промышленности, инвестиционной политике и рекламе» был открыт центр «Мой-бизнес». В них предприниматели могут по принципу «одного окна» получить все необходимые услуги для открытия и ведения своего дела, подать заявки на получение мер поддержки как регионального, так и федерального уровней, а также обратиться за решением проблемных вопросов и урегулированием административных барьеров, возникающих в предпринимательской деятельности. Проводится мониторинг проблемных вопросов, возникающих у субъектов МСП при осуществлении предпринимательской деятельности, организуются и проводятся встречи с бизнес-сообществом, посвященные проблемным вопросам развития малого и среднего предпринимательства.

Количество МСП, охваченных услугами по информированию и консультированию о существующих мерах поддержки бизнеса, а также о существующих мерах поддержки



экспортной деятельности и услугах Фонда поддержки внешнеэкономической деятельности Московской области в 2021 году составило 1821 шт.

### Поддержка субъектов малого и среднего предпринимательства.

Таблица № 6

Наименование юридического лица или ФИО (если имеется) индивидуального предпринимателя	ИНН	Вид поддержки	Форма поддержки	Размер поддержки и (руб.)
ИП Вострухин Михаил Сергеевич	505300053800	Финансовая	Предоставление субсидии	457 653
ООО «ТеплоЭлемент К»	5053045332	Финансовая	Предоставление субсидии	517 347
ИП Стадник Ирина Федоровна	505313949199	Финансовая	Предоставление субсидии	25 000

В Электростали реализуется национальный проект «Малое и среднее предпринимательство».


Его задача поддержать бизнес на всех этапах его развития: от стартовой идеи до расширения и выхода на экспорт.

Одной из таких мер поддержки является предоставление грантов субъектам малого и среднего предпринимательства, относящимся к числу социальных предпринимателей, в размере до 500 тысяч рублей.

В 2021 году при поддержке Электростальского офиса «Мой бизнес» три социально-ориентированных предприятия города получили такие

гранты на развитие своего бизнеса.

Компания Вайлдберриз начала строительство Центра омниканальной оптовой торговли в Электростали. На сегодняшний день строительство первого складского комплекса завершено. Будет создано около 3 000 рабочих мест, а по окончании всех работ будет задействовано от 10 до 12 000 человек на трёх складах. По предварительным подсчётам за пять лет в бюджеты всех уровней



О ГРАНТАХ СУБЪЕКТАМ  
МАЛОГО И СРЕДНЕГО ПРЕДПРИНИМАТЕЛЬСТВА



СТРОИТЕЛЬСТВО СКЛАДСКОГО КОМПЛЕКСА  
КОМПАНИИ «ВАЙЛДБЕРРИЗ» В ЭЛЕКТРОСТАЛИ

поступит около двух миллиардов рублей. Дополнительные налоги поступят и в городской бюджет, что положительно скажется на экономике Электростали.

### **Номинации «Прорыв года»**

В 2021 году в городском округе Электросталь количество вновь созданных субъектов МСП, включая микропредприятия, составило 1027 хозяйствующих субъектов.

В муниципалитете в течение последних лет наблюдается устойчивая тенденция роста субъектов МСП за счет создания новых предприятий малого и среднего бизнеса. Так, в 2020 году было зарегистрировано 664 хозяйствующих субъекта. Таким образом, рост в 2021 году по сравнению с 2020 годом составил 363 хозяйствующих субъекта или 154,69%. По итогам 2021 года городской округа Электросталь занял третье место по данному показателю в номинации Прорыв года.

Администрация на всех этапах оказывает сопровождение в реализации инвестиционных проектов от идеи до ввода проекта в эксплуатацию. Благодаря этому в город приходят новые инвесторы, в том числе и с инновационным производством. Например, компания ООО «Дэнни» расположилась на старопромышленных площадке в текущем году. Компания на правах аренды разместила производство на площади 1200 кв. м. В 2022 году будет освоено еще 1500 кв.м. Плановый объем инвестиций в проект составляет 400 млн рублей. По итогам ввода в эксплуатацию на территории города будет создано около 30 высокопроизводительных рабочих. Компания специализируется на разработке и производстве сложной электроники по четырем основным направлениям: компьютерное зрение, интерактивные панели, трекеры и сенсоры, вычислительная техника. Успешная реализация сложных проектов для различных сфер бизнеса позволяет разрабатывать высокотехнологичную и инновационную продукцию. С целью создания условий для успешного развития и функционирования малого и среднего предпринимательства, а также координации и выработке коллегиальных решений созданы организации, образующие инфраструктуру поддержки малого предпринимательства. Успешно функционирует коворкинг-центр «Фабрика», который за время существования уже успел стать площадкой для регулярных встреч бизнеса и власти, а также проведения различных обучающих мероприятий и тренингов.

### **Развитие муниципально-частного партнерства, опыт реализации соответствующих проектов в социальной сфере.**

Одним из основных условий стабильного социально-экономического развития

любого муниципалитета является привлечение инвестиций в экономику, для чего необходимо реализовывать мероприятия по повышению эффективности существующих мер и выработке новых механизмов поддержки субъектов инвестиционной деятельности. Создание комфортной и безопасной среды для населения – одна из ключевых национальных целей развития России. Однако создание и реконструкция инфраструктурных объектов часто ограничиваются возможностями муниципальных бюджетов.

В этом случае эффективным инструментом привлечения частных средств является государственно-частное партнерство.

В целях развития муниципально-частного партнерства на территории городского округа Электросталь развивается институциональная среда и совершенствуется нормативно-правовая база в этой сфере. Рейтинг городов Российской Федерации по уровню развития государственно-частного партнерства проводится в целях стимулирования более активного привлечения частных инвестиций в городскую инфраструктуру и улучшения инвестиционного климата посредством применения механизмов ГЧП.

По итогам исследования, посвященного оценке уровня развития и практики применения механизмов муниципально-частного партнерства проводимом АНО «Национальный Центр ГЧП» при содействии АО "ВЭБ Инфраструктура", городской округ Электросталь занял 24 место из 110 крупнейших городов областного, краевого и республиканского значения с разными уровнями социально-экономического развития Российской Федерации и вышел на лидирующую позицию среди муниципальных образований Московской области.

По итогам 2021 года городской округ Электросталь продолжает занимать лидирующую позицию в рейтинге среди муниципальных образований Московской области.

С результатами рейтингования можно ознакомиться на сайте РОСИНФА по ссылке <https://rosinfra.ru/digest/rating-of-cities>.



Ранг	Город	Уровень развития	Индекс	Скорость	Индекс
23	Казань	24,3%	4	1,7	
24	Электросталь	23,8%	4,7	1,3	
25	Мурманск	23,0%	6,4	0,8	



## 2.1.2. Рынок услуг дошкольного образования

Муниципальная система образования городского округа Электросталь Московской области на конец 2021 года включает различные типы и виды образовательных организаций, которые позволяют обеспечить конституционные права граждан на образование:

Система дошкольного образования включает:

- 2 дошкольных учреждения;
- 1 частное дошкольное образовательное учреждение "Православный детский сад".

В 2021 году количество муниципальных дошкольных образовательных организаций уменьшено в связи с реорганизацией путем создания образовательных комплексов путем присоединения муниципальных дошкольных учреждений к общеобразовательным. Детей, обучающихся в дошкольных учреждениях и дошкольных отделениях общеобразовательных учреждений, составляет 7,0 тысяч детей.

Актуальная очередь в детский сад детей с 3-х до 7 лет ноль. Очередь детей в возрасте от 1,5 до 3 лет составляет ноль.

Доля средств, направленных на оказание услуг дошкольного образования, составляет 26,8% в общем объеме расходов, предусмотренных муниципальной программой «Образование» на 2020-2024 годы.

Итоги работы по внедрению целевой модели развития системы дополнительного образования детей в Московской области в 2021 году были подведены на Московской областной конференции, муниципальный опорный центр дополнительного образования детей был объявлен лучшим в Московской области.



Рынок услуг дошкольного образования направлен на решение проблемы, связанной с обеспечением доступности и повышения качества услуг дошкольного образования. Для ее решения определены две задачи, в том числе – задача по обеспечению доступности дошкольного образования для детей в возрасте от 0,6 месяцев до 7 лет, обеспечение 100% доли воспитанников дошкольных образовательных учреждениях, обучающихся по программам, соответствующим требованиям федерального

образовательного стандарта дошкольного образования. В рамках реализации мероприятий по развитию рынка обеспечивается достижение одного из основных результатов государственной программы – 100 процентов доступа к услугам дошкольного образования детей в возрасте от 1,5 до 7 лет, нуждающихся в услуге дошкольного образования, обеспечивается выполнение Указа Президента Российской Федерации № 597 - отношение средней заработной платы педагогических работников муниципальных дошкольных образовательных организаций к среднемесячной заработной плате в общеобразовательных организациях в Московской области. Дети в возрасте от года до 1,5 посещают дошкольные учреждения в количестве 20 человек.

Рынок услуг дошкольного образования является объектом жесткого государственного регулирования, что определяет наличие административных барьеров входа на рынок негосударственных организаций (сложный порядок лицензирования деятельности).

Определяющими факторами выбора частной дошкольной образовательной организации в городе остаются духовно ориентированные педагоги (служители церкви), территориальное удобство. При выборе чаще принимают во внимание факторы рекомендаций.

Низкая доля частных организаций объясняется отсутствием потребности у населения мест в дошкольных учреждениях, низким уровнем платежеспособности населения, а также низкой инвестиционной привлекательностью сферы.

Привлекательность данной услуги в частном секторе может быть достигнута путем открытия профильных/малых групп с медицинским сопровождением для детей с редкими заболеваниями.

Основными перспективными направлениями развития рынка являются:

привлечение частных инвестиций с применением инструментария государственно-частного партнерства.

### **Рынок услуг детского отдыха и оздоровления**

Здоровье населения – комплексный социально-гигиенический и экономический показатель, который интегрирует биологические, демографические и социальные процессы, свойственные человеческому обществу, отражает уровень его экономического и культурного развития, состояние медицинской помощи, находясь в то же время под воздействием традиций, исторических, этнографических и природно-климатических условий. В соответствии с «Законом об основных гарантиях прав ребенка в РФ» под детским отдыхом понимается система мероприятий, направленных на развитие творческого потенциала, занятия физической культурой и спортом, организация досуга,

соблюдение режима питания и жизнедеятельности в благоприятной среде при соблюдении санитарно-эпидемиологических норм.

Характерной чертой современного развития сферы услуг детского отдыха является не только разнообразие форм отдыха, но и участие в этой деятельности как государственных, так и частных предприятий (турфирм), предлагающих программы отдыха, направленные на развитие, обучение и оздоровление детей и подростков, отправляющихся в путешествие в сопровождении руководителя туристической группы. При этом, поскольку детский отдых входит в систему социальной политики государства, то он частично дотируется из федерального и муниципального бюджетов. На территории города родители отдельных категорий семей имеют право получить компенсацию за самостоятельно приобретенную путевку в любой коммерческой организации через органы социальной защиты.

В 2021 году несмотря на режим повышенной готовности и ужесточение санитарных норм пребывания детей в организациях отдыха, на территории городского округа функционировали онлайн площадки, очные оздоровительные лагеря на базе общеобразовательных учреждений, инженерные отряды, дети отдохнули в подмосковном лагере «Патриот». Ежегодно дети, находящиеся в ТЖС, отдыхают за счет средств бюджета Московской области через органы социальной защиты.

Все пришкольные лагеря приняли активное участие во Всероссийских акциях «Окна России», «Петровский урок», «День эколога в России», «День юннатского движения в России». В оздоровительных учреждениях были реализованы разнообразные тематические программы: «Здравствуй, лето!», «Академия летних смен», «Мастерская талантов», «Большое космическое путешествие», «Научная лаборатория», «Летний солнцеворот». 2021 год по Указу Президента РФ объявлен Годом науки и технологии, поэтому многие программы были направлены на развитие познавательных способностей детей и профориентации, проводились День физики, День химии, День географии, День учёных, День изобретателей. В рамках инженерного направления функционировала «Летняя математическая школа» (МОУ «СОШ № 15»).



Каникулы в удовольствие



В ОУ с ДПД были организованы 50 профильных отрядов и объединений. Ведущие профили: спортивные, технические, художественные, инженерные отряды. Также работали педагогический, военно-патриотический, эколого-биологические, краеведческий отряды, отряды ЮИД и для одаренных детей.

В оздоровительных учреждениях с дневным пребыванием детей были созданы 66 отрядов, работали более 300 сотрудников. Сохранность контингента в ОУ с ДПД составила 98%.

На базе 3 учреждений дополнительного образования (МОУ ДО «СЮТ», «Диалог», «Росток») были проведены онлайн смены.

На базе МАОУДО Центр «Диалог» работала первая смена дистанционной творческой мастерской. Смену посетило 1222 обучающихся.

В Центре цифрового образования детей «IT-Куб» на базе МОУ ДО ЦДОД «Росток» был организован летний образовательный проект инженерной направленности «Лето-2021». За всё время в рамках проекта «Лето-2021» было проведено 180 онлайн-мероприятий, в которых приняли участие более 2500 детей и подростков из г.о. Электросталь, Ногинск, Павловский-Посад, Одинцово, Москва, Республика Крым, Самарская область.

Городская тематическая оздоровительная площадка проводилась во время осенних каникул в 18 МОУ с общим охватом 3111 человек. В школах были проведены интеллектуальные марафоны, метапредметные олимпиады, квесты.

Оздоровительная работа стала приоритетной – многочисленные соревнования по мини-футболу, пионерболу, волейболу, баскетболу, многоборье ГТО, День бегуна, шахматно-шашечный турнир, эстафеты, фитнес-фестиваль, игры «Зарница» и «Полигон», соревнования по спортивному ориентированию прошли во всех МОУ. В рамках городской тематической площадки были проведены городские мероприятия: слет активистов ученического самоуправления «Лидерский формат» и фестиваль «Фотобатл 2021».

Перспективным направлением является привлечение частного капитала по схеме государственно-частного партнерства, поскольку в организацию качественного и полноценного детского отдыха требуются значительные инвестиции, в том числе возможность создавать многофункциональные комплексы отдыха и оздоровления на базе существующих лагерей.

Однако, для того чтобы финансовые механизмы работали, необходимо четкое правовое регулирование, определяющее права сторон такого сотрудничества, минимизирующее риски, гарантирующее учет интересов как муниципальных образований, так и инвесторов.

Основными проблемами на рынке услуг оздоровления являются:

- высокая стоимость услуг частных организаций на фоне ориентации потребителей на получение бесплатных/частично бесплатных услуг в данной сфере;
- низкая инвестиционная привлекательность оздоровительной сферы;
- сезонный характер спроса на услуги оздоровления.

Основными перспективными направлениями развития рынка являются:

- привлечение частных инвестиций с применением инструментария государственно-частного партнерства.

### **Рынок услуг дополнительного образования детей**

Муниципальная система образования городского округа Электросталь Московской области включает различные типы и виды образовательных организаций, которые позволяют обеспечить конституционные права граждан на образование:

Система дополнительного образования включает: 52 образовательных организаций дополнительного образования детей и взрослых, в том числе муниципальных: 3 организации – в сфере образования, 3 организации -в сфере культуры и 46 негосударственных организаций.

Доля численности детей и молодежи в возрасте от 5 до 18 лет, проживающих на территории города и получающих образовательные услуги в сфере дополнительного образования в частных организациях (внесенных в ЕИСДОП «Навигатор дополнительного образования детей-ЧОУ «Православная классическая гимназия им. Андрея Рублева»), осуществляющих образовательную деятельность по дополнительным общеобразовательным программам, составляет 2,8 %.

Доля средств, направленных на оказание услуг дополнительного образования, составляет 3,5% в общем объеме расходов, предусмотренных муниципальной программой «Образование» на 2020-2024 годы.

Отличительной особенностью новых стандартов является деятельностный характер образования, цель которого - развитие личности, рациональная организация урочной и внеурочной деятельности. Дополняя школьную инфраструктуру для организации внеурочной деятельности используется потенциал учреждений дополнительного образования. Организовано сетевое взаимодействие школ с учреждениями дополнительного образования, которое предполагает обмен информацией и ресурсами между организациями и перемещение учащихся.

Участие в конкурсах, олимпиадах, конференциях, интеллектуальных проектах, реализуемых на базе муниципальных учреждений дополнительного образования, помогает выявить одаренных детей и целенаправленно работать с ними. Доля детей, привлеченных к участию в творческих мероприятиях, составляет более 28,47%, что значительно превышает областной показатель.

Более 60% детей занимается в кружках технической направленности. Это значительно выше областного показателя.

Дети с ограниченными возможностями здоровья занимаются и в муниципальных учреждениях дополнительного образования «Центр "Росток", «Станция юных техников».

Особое внимание уделяется гражданско-патриотическому воспитанию детей и подростков. В МОУ ДО «Станции юных техников», в центрах "Росток" и "Диалог" занимается 6623 детей. 45% этих детей занимаются в двух или в трех учреждениях дополнительного образования.

На базе МОУДО «Станция юных техников» продолжает работу центр инженерно-технических компетенций. Главная цель проекта - привлечение школьников к технической инновационной деятельности и развития у них компетенций в области инженерных и научных дисциплин в тесном сотрудничестве с частным бизнесом. Один из ярких примеров частно-государственного взаимодействия.

Основными перспективными направлениями развития рынка являются: модернизация организационно-управленческих и финансово-экономических механизмов (включая внедрение нормативного подушевого и персонифицированного финансирования, независимой оценки качества, поддержки негосударственного сектора) и обновление содержания и технологий с особым упором на развитие технического творчества детей; оказание консультативной помощи негосударственному сектору по вопросам лицензирования образовательной деятельности и реализации дополнительных образовательных программ. Задача персофинансирования: обеспечить равный доступ детей к получению сертификата и обеспечить свободу выбора ребенком любой программы дополнительного образования, реализуемой на территории Московской области, включая частный сектор данных услуг. В рамках реализации ПФДОД в 2021 году 40% детей от 5 до 18 лет (9906 человек) городского округа Электросталь смогло воспользоваться сертификатами с денежным номиналом при обучении в учреждениях



Робототехника: миссия выполнима





дополнительного образования. С 2019 года выстраивается новая модель профессиональной ориентации, основанная на создании избыточной образовательной среды для адаптации к активной инновационной деятельности. Это позволит, используя электронную образовательную среду, площадки детских технопарков и ведущих предприятий, частного сектора, технологии наставничества, вовлечь школьников в систему инновационной деятельности.

По федеральному проекту «Цифровая образовательная среда» создается в учреждениях современная и безопасная цифровая среда, которая обеспечит высокое качество и доступность общего образования. По этому проекту в октябре 2019 года открыт первый в Московской области Центр цифрового образования «IT-куб». Ежегодно более 800 обучающихся на базе центра смогут приобрести навыки обработки больших данных, программирования, разработки приложений, в том числе игровых. У школьников появится возможность освоить базовые компетенции, необходимые для получения востребованных профессий IT-отрасли. Корпорация «ТВЭЛ» участвует в софинансировании проекта.

Основными проблемами на рынке услуг дополнительного образования детей являются: высокая стоимость услуг частных образовательных организаций при наличии бесплатных услуг аналогичного характера в муниципальных учреждениях; сложный порядок лицензирования образовательной деятельности.

### **Номинации «Прорыв года»**

На заседании Высшего совета региона губернатор Московской области Андрей Воробьев подвел итоги года. По отраслевым номинациям была присуждена премия губернатора «Прорыв года». Победителем в номинации «Флагман образования» стала Электросталь. Электростальская система образования традиционно занимает лидирующие позиции в области и эту планку понижать не собирается. Из 18 школ города 17 находятся в «зеленой» зоне, а 9 из них входят в топ-100 лучших школ Подмосквья. Это абсолютный максимум среди всех муниципалитетов. Ежегодно качество образования в Электростали растет, и это доказывают результаты школьников, участвующих в олимпиадах, сдающих ЕГЭ и



успешно поступающих в вузы.

## Реализуемые практики по содействию и развитию конкуренции в области образования

Таблица № 7

<p style="text-align: center;">Наименование практики по содействию и развитию конкуренции</p>	<p>Предоставление субсидий из бюджета городской округ Электросталь Московской области на возмещение расходов, связанных с оказанием услуг , на финансовое обеспечение получения гражданами дошкольного, начального общего, среднего общего образования в частных общеобразовательных организациях в Московской области, осуществляющих образовательную деятельность по имеющим государственную аккредитацию основным общеобразовательным программам, включая расходы на оплату труда, приобретение учебников и учебных пособий, средств обучения, игр, игрушек (за исключением расходов на содержание зданий и оплату коммунальных услуг)</p>
<p style="text-align: center;">Краткое описание практики</p>	<p>На сегодняшний день в городе нет проблемы нехватки мест в муниципальных общеобразовательных учреждениях, но согласно опроса жителей города, у родителей должен быть выбор или альтернатива при выборе школы. Финансовая поддержка частной образовательной организации, имеющих лицензию на образовательную деятельность, осуществляется в виде предоставления субсидий из средств местного бюджета, поступающих из бюджета Московской области, в соответствии с нормативами финансового обеспечения образовательной деятельности (нормативами подушевого финансирования расходов), утверждёнными законом о бюджете, в целях возмещения их затрат на оплату труда, приобретение учебников и учебных пособий, средств обучения, игр, игрушек. Предоставление субсидий из бюджета городского округа Электросталь Московской области на возмещение расходов, связанных с оказанием услуг , на финансовое обеспечение получения гражданами дошкольного, начального общего, среднего общего образования в частных общеобразовательных организациях в Московской области, осуществляющих образовательную деятельность по имеющим государственную аккредитацию основным общеобразовательным программам, включая расходы на оплату труда, приобретение учебников и учебных пособий, средств</p>



	<p>обучения, игр, игрушек (за исключением расходов на содержание зданий и оплату коммунальных услуг) в соответствии с постановлением администрации городского округа Электросталь от 26.03.2018 № 231/3 «Об утверждении порядка определения объема и условий предоставления субсидий частным образовательным учреждениям из бюджета городского округа Электросталь Московской области».</p>
<p>Ресурсы, необходимые для ее реализации</p>	<p>В 2021 году из средств местного бюджета, поступающих в рамках субвенции из бюджета Московской области на осуществление государственных полномочий в области образования по финансовому обеспечению получения общего образования в частных образовательных организациях предоставлена субсидия в размере 11 596 000,00 рублей.</p>
<p>Описание результата (текущей стадии)</p>	<p>Приобретение образовательных услуг в частном секторе общего образования в городе е реализовано с 2015 года. Поддержка деятельности частных общеобразовательных организаций способствует предоставлению возможности гражданам посещать частные школы и снижает переукомплектованность в муниципальных школах.</p>
<p>Значение количественного (качественного) показателя</p>	<p>В 2021 году за предоставлением субсидии обратилось 2 учреждения. Количество обучающихся, которым предоставлено общее образование за счёт бюджетных средств, составило 154 человек.</p>
<p>Наименование практики по содействию и развитию конкуренции</p>	<p>Предоставление субсидии из бюджета городской округ Электросталь Московской области на возмещение расходов, связанных с оказанием услуг , на финансовое обеспечение получения гражданами дошкольного образования в частных дошкольных образовательных учреждениях городского округа Электросталь Московской области, включая расходы на оплату труда, приобретение учебников и учебных пособий, средств обучения, игр, игрушек (за исключением расходов на содержание зданий и оплату коммунальных услуг) и субсидии с целью возмещения расходов на присмотр и уход, содержание имущества и арендную плату за использование помещений в частных дошкольных образовательных учреждениях</p>
<p>Краткое описание практики</p>	<p>На сегодняшний день в городе нет проблемы нехватки мест в муниципальных дошкольных образовательных учреждениях, но согласно статистике рождаемости детей и возможности присмотра и ухода ха детьми от 6 месяцев, проблема нехватки мест в муниципальных садах возникнет в ближайший год. Сложившаяся ситуация способствует повышению спроса родителей в услугах частных дошкольных образовательных организаций. Финансовая поддержка частной образовательной организации, имеющих лицензию на образовательную деятельность, осуществляется в виде предоставления субсидий из средств местного бюджета, поступающих из бюджета Московской области, в соответствии с</p>

	<p>нормативами финансового обеспечения образовательной деятельности (нормативами подушевого финансирования расходов), утверждёнными законом о бюджете, в целях возмещения их затрат на оплату труда, приобретение учебников и учебных пособий, средств обучения, игр, игрушек. Предоставление субсидии из бюджета городской округ Электросталь Московской области на возмещение расходов, связанных с оказанием услуг , на финансовое обеспечение получения гражданами дошкольного образования в частных дошкольных образовательных учреждениях городского округа Электросталь Московской области, включая расходы на оплату труда, приобретение учебников и учебных пособий, средств обучения, игр, игрушек (за исключением расходов на содержание зданий и оплату коммунальных услуг) и субсидии с целью возмещения расходов на присмотр и уход, содержание имущества и арендную плату за использование помещений в частных дошкольных образовательных учреждениях в соответствии с постановлением администрации городского округа Электросталь от 26.03.2018 № 231/3 «Об утверждении порядка определения объема и условий предоставления субсидий частным образовательным учреждениям из бюджета городского округа Электросталь Московской области».</p>
<p>Ресурсы, необходимые для ее реализации</p>	<p>Ресурсы, привлеченные для ее реализации В 2021 году из средств местного бюджета, поступающих в рамках субвенции из бюджета Московской области на осуществление государственных полномочий в области образования по финансовому обеспечению получения дошкольного образования в частных дошкольных образовательных организациях и субсидии из бюджета Московской области с целью возмещения расходов на присмотр и уход, содержание имущества и арендную плату за использование помещений в частных дошкольных образовательных учреждениях предоставлена субсидия в размере 3 350 000,00 рублей.</p>
<p>Описание результата (текущей стадии)</p>	<p>Приобретение образовательных услуг в частном секторе дошкольного образования в городе е реализовано с 2015 года. Поддержка деятельности частных дошкольных образовательных организаций способствует предоставлению возможности гражданам посещать частные детские сады и снижает очерёдность и переукомплектованность в муниципальных детских садах.</p>
<p>Значение количественного (качественного) показателя</p>	<p>В 2021 году за предоставлением субсидии обратилось 1 учреждение. Количество воспитанников, которым предоставлено дошкольное образование за счёт бюджетных средств, составило 22 человек.</p>

<p>Наименование практики по содействию и развитию конкуренции</p>	<p>развития конкуренции на рынке услуг дополнительного образования детей</p>
<p>Краткое описание практики</p>	<p>Городской округ Электросталь – город областного подчинения в Московской области, крупный промышленный, культурный и спортивный центр. Широкий спектр образовательных учреждений позволяет обеспечить в городе Электросталь практически все потребности в образовании. Однако недостаточно был представлен профиль информационных и телекоммуникационных технологий «Мультимедиа и IT технологии», 3D-графика и 2D-дизайн, web-дизайн, Photoshop, программирование, системное администрирование. Потребность в развитии IT-грамотности высока и связана с повышением уровня информатизации и компьютеризации современного мира, возрастающим спросом со стороны IT-компаний и промышленных предприятий на подготовленных специалистов для дальнейшего развития сферы. В рамках реализации регионального проекта «Цифровая образовательная среда (Московская область)» федерального проекта «Цифровая образовательная среда» национального проекта «Образование» в 2019 году на территории г.о.Электросталь создан первый в Московской области Центр цифрового образования «IT-куб».</p> <p>Центр цифрового образования «IT-куб» - это площадка для обучения и развития творчества детей и подростков в сфере современных информационных и телекоммуникационных технологий.</p> <p>Центр цифрового образования «IT-куб» имеет следующие функциональные зоны:</p> <ul style="list-style-type: none"> <li>• Центр обработки данных - специализированный учебно-практический центр общего пользования.</li> <li>• Кубы - лабораторные и образовательные пространства, соответствующие направлениям, реализуемым центром цифрового образования «IT-куб».</li> <li>• 1 куб: Занимательная робототехника (8 - 10 лет). Развивающая робототехника (11 - 13 лет). Продвинутая робототехника (14-17 лет)</li> <li>• 2 куб: Креативное программирование (7 - 12 лет)</li> <li>• 3 куб: Основы программирования на Python (12-17 лет)</li> <li>• 4 куб: Системное администрирование (12 -16 лет)</li> <li>• 5 куб: Кибергигиена и цифровая безопасность (13 -17 лет)</li> <li>• 6 куб: Технологии VR / AR (10 - 17 лет).</li> <li>• Лекторий и коворкинг.</li> <li>• Шахматная гостиная и зона для развития логического мышления детей.</li> </ul>

	<p>Обучение в Центре цифрового образования «IT-куб» – это один из шагов в профессиональное будущее. Оно предоставляет детям новые возможности профессиональной ориентации и первых профессиональных проб инженерно-технологического и IT-образования, адаптированного к современному уровню развития науки и техники.</p>
<p>Ресурсы, необходимые для ее реализации</p>	<p>Средства городского бюджета на выполнение муниципального задания учреждения дополнительного образования, специалисты, имеющие образование и знания для преподавания данных обучающих программ</p>
<p>Описание результата (текущей стадии)</p>	<p>Реализация новых общеобразовательных программ технической направленности на базе центра цифрового образования "IT-куб" обеспечит развитие интереса у школьников к сфере IT-инноваций. Обучающиеся приобретут навыки обработки больших данных, работы с системами принятия решений, программирования в универсальной группе C-подобных языков для решения задач системного программирования, разработки приложений, в том числе игровых. У обучающихся появилась возможность освоить базовые компетенции, необходимые для получения востребованных профессий IT-отрасли: программиста, системного администратора, специалиста по информационной безопасности, администратора баз данных и других.</p>
<p>Значение количественного (качественного) показателя</p>	<p>На базе созданного центра цифрового образования «IT-куб» обучается свыше 900 человек ежегодно.</p> <p>В 2020 году IT-куб стал площадкой образовательного проекта "Яндекс. Лицей" для школьников 8-9 классов. 1 педагог дополнительного образования «IT-куба», который прошел специальный отбор и подготовку в корпорации "Яндекс", а также 12 обучающихся Центра.</p> <p>С января 2020 года «IT-куб» включен в состав рабочей группы Московской области по созданию и апробации сетевой модели реализации предмета «Технология» на базе высоко оснащенных ресурсных центров.</p> <p>С 2020 года «IT-куб» определен базой для реализации мероприятий по освоению предметной области «Технология» на федеральном уровне. В рамках межсетевое взаимодействия обучающиеся муниципальных общеобразовательных учреждений изучают вариативный модуль «Кибергигиена и цифровая безопасность».</p> <p>В рамках межрегионального взаимодействия «IT-куб» ведет совместную деятельность с другими центрами цифрового образования детей из городов Липецк, Смоленск, Михайловск (Ставропольский край, Великий Новгород, Белгород, Миасс (Челябинская область), Ленинский городской округ (Московская область).</p> <p>В 2020-2021гг. на базе «IT-куба» прошли обучение 42 педагога из 23 муниципальных образований</p>

	<p>Московской области в рамках образовательной сессии для учителей технологии из центров гуманитарного и цифрового профиля "Точка роста" по следующим направлениям: IT, промышленная робототехника, промышленный дизайн, VR/AR и другим.</p> <p>С 2020 года в период летней кампании на базе «IT-куба» реализуется образовательный проект инженерной направленности для детей и подростков от 5 до 18 лет по различным направлениям, как в очном, так и в дистанционном формате (IT-технологии, робототехника, программирование, системное администрирование, виртуальная и дополненная реальность). За всё время в проекте приняли участие более 15500 детей и подростков. Большинство участников из городского округа Электросталь, а также из городов: Ногинск, Павловский-Посад, Одинцово, Москва, Крыма, Самарской области.</p> <p>1175 обучающихся «IT-куба» приняли участие в муниципальных, региональных, Всероссийских и международных конкурсах, олимпиадах и хакатонах IT-направленности, из них 134 человека являются победителями мероприятий различного уровня.</p>
<p>Наименование практики по содействию и развитию конкуренции</p>	<p>развития конкуренции на рынке услуг общего образования детей</p>
<p>Краткое описание практики</p>	<p>Развитие образования городского округа через реализацию национального проекта «Образование», в том числе:</p> <ul style="list-style-type: none"> <li>- обеспечение конкурентоспособности по качеству общего образования;</li> <li>- воспитание гармонично развитой и социально ответственной личности.</li> <li>- развитие инфраструктуры образования</li> <li>- профессиональное развитие педагогов и управленцев</li> <li>- совершенствование содержания образования</li> <li>- перезагрузка воспитательной работы</li> </ul> <p>Нацпроект «Образование» - это создание нового образовательного пространства:</p> <ul style="list-style-type: none"> <li>- школы с современным оборудованием, в том числе на селе,</li> <li>- центры дополнительного образования для раскрытия талантов и способностей детей,</li> <li>- современные образовательные программы, соответствующие приоритетным направлениям государства</li> <li>- успешные педагоги с высоким уровнем профессионального мастерства,</li> <li>- ответственные родители, которые получают необходимую психолого-педагогическую и методическую поддержку по вопросам воспитания детей,</li> </ul>

	<p>- дети, обеспеченные условиями для удовлетворения творческих интересов и способностей, успешной профориентации и осознанного выбора профессиональной траектории,</p> <p>- молодежь, участвующая в конкурсах и фестивалях для реализации возможностей профессионального и карьерного роста</p>
<p>Ресурсы, необходимые для ее реализации</p>	<p>Для достижения цели необходимо поднимать качество общего образования с помощью содержания и технологий преподавания общеобразовательных программ, вовлечение всех участников системы образования (обучающихся, педагогов, родителей, представителей общественности, работодателей) в развитие системы общего образования, а также за счет обновления материально-технической базы и переподготовки педагогических кадров.</p>
<p>Описание результата (текущей стадии)</p>	<p>1. <u>Современная образовательная среда</u>  Февраль 2021 – новое здание МОУ «Гимназия №9» начало прием детей. Мощность здания – 825 мест, факт – уже 890 человек.  Сентябрь 2021 – открытие центра образования естественно-научной и технологической направленностей «Точка роста» в МБОУ «Всеволодовская СОШ №42». Такие центры открываются в школах сельской местности. Проведен ремонт кабинетов химии и физики, закуплены мебель и оборудование.</p> <p>2. <u>управление качеством образования</u>  - 39% выпускников - 220+ баллов (2017 год – 20%, увеличение в 2 раза), 16 стобалльных результатов  - Учитель Мартыненко Л. К. из гимназии №21 - четыре стобалльника.  - качество образования 62,6% (2017 год – 56,3%, рост на 6,3%)  - 4 школы в ТОП-75 «умных школ» области (ежегодно 3-5 школ). Школа №12 четыре года подряд входит в это число.  - команда учителей Лицея №8 - победитель регионального этапа метапредметной олимпиады «Команда большой страны»,  -учитель физики школы №16 – победитель региональной профессиональной олимпиады для учителей физики,  - Электросталь – абсолютный лидер по числу школ, входящих ТОП-100 лучших школ Московской области по качеству образования. 2021 год – девять школ. МОУ №№ 7,8,12,21 три года подряд входят в это число.</p> <p>3. <u>проектное управление</u>  Участие в Приоритетных проектах на уровне школы – города – региона – России  Результат:</p>

- Сетевой педагогический класс – 87% поступление в педвуз,

- инженерные отряды – 55% поступление в технические вузы,

- профильное обучение, школа полного дня, цифровая внеурочка, волонтерское движение школьников Электростали,

- детский сад №59 победитель Всероссийского конкурса – смотр «Лучшие детские сады России 2021»

– детский сад №1 – победитель Всероссийского смотр-конкурса «Передовой опыт организаций образования: детский сад, школа, университет»

- школа №11 (дошкольное отделение) – РИП «Развитие естественно-научных компетенций функциональной грамотности средствами STEM-технологий»

- гимназия 21 - победитель регионального конкурса по воспитательной инфраструктуре, направленной на гражданское патриотическое, нравственное, интеллектуальное, физическое, трудовое, экологическое, семейное, социальное воспитание

4. работа на результат с мотивированными детьми  
городская школа «Олимпионик» - областной центр «Взлет».

Результат:

- на региональном этапе ВсОШ: 252 школьника из каждой школы стали победителями и призерами – почти четверть участников (рост за 4 года в 5,4 раза).

Рекорд участия и побед на заключительном этапе Всероссийской олимпиады школьников – 18 участников и 10 призеров по биологии, истории, литературе, экологии, технологии, искусству. Школа №12 – 5 участников, 3 призера; лицей №8 – 5 участников, 4 призера.

В целом за год увеличение числа участников муниципального этапа на 23%, 5914 участий. Число участников регионального этапа из каждой школы увеличилось на 38% и впервые в 2021 году приблизилось к тысяче участников - 946 чел. (было 683).

5. концентрация ресурсов на уровне города и управление логистикой

-создание ОК,

-технический кластер: ИТ-куб, Точка роста, ЦМИТ, центр инженерно-технических компетенций, центр инновационных цифровых технологий; пропускная способность – 3000 чел. в год.

Результат:

-2017 г. – 56 учреждений, 2021г. – 21 учреждение (18 ОК), сокращение числа ЮЛ в 2,7 раза при сохранении работы всех зданий,

- 88,7% детей- в допобразованием

- техническое творчество: 2021 – 60% детей (2017 год – 16,5%, рост в 3,6 раза)

	<ul style="list-style-type: none"> <li>- Национальная технологическая олимпиада: 23 финалиста – школьника, 1 команда-победитель в профиле «Технологии для человека». Победители поступили в технические вузы вне конкурса.</li> <li>- Международный конкурс по программированию на языке "Scratch" "Это интересно знать", 1 место,</li> <li>- Областной конкурс "Кибервызов 2021" по созданию социальной рекламы, направленной на повышение информационной безопасности и цифровой грамотности, 1 место в номинации "Макет наружной социальной рекламы".</li> <li>- Конкурс онлайн-лаборатории движения Инженерно-технического творчества "Юниоры AtomSkills" (РОСАТОМ), 1 место.</li> <li>- Всероссийская Открытая дистанционная Олимпиада по программированию в среде "Scratch", 1, 2, 3 место,</li> <li>- Всероссийский проект "Информационная культура и безопасность", 1 место</li> <li>- Всероссийский хакатон по сетевому и системному администрированию, 1 место</li> <li>- Всероссийский конкурс "Мой безопасный интернет", 2 место,</li> <li>- Всероссийская олимпиада "Яндекс. Лицей" - 3 место</li> <li>- Лицей №8 (исследование рейтингового агентства РАЕХ) - 9 место в рейтинге школ Московской области и 14 место в рейтинге школ ЦФО без учета Москвы, готовящих абитуриентов для лучших вузов технического профиля.</li> </ul> <p>5. <u>сетевое взаимодействие</u> школы – дообразование – СПО - предприятия Результат:</p> <ul style="list-style-type: none"> <li>- «Молодые профессионалы» WorldSkills-юниоры – на регионе 15 победителей и призеров, на национальном уровне первое место «Разработка мобильных приложений», второе место в номинации «Изготовление прототипов»,</li> <li>-Всероссийская Олимпиада «Инженеры будущего: 3D технологии в образовании»: 4 команды-победителя и 1 призер.</li> <li>- центр цифрового образования «ИТ-куб» – федеральная площадка по развитию сетевого взаимодействия в предметной области «Технология»</li> </ul>
<p>Значение количественного (качественного) показателя</p>	<p><b>Общий результат</b></p> <p>1. 19 из 22 школ в «зеленой зоне» - 86% всех школ (2017 год – 4 школы, рост в 4,75 раза).</p> <p>2. Школ в красной зоне нет 4 года подряд.</p>




	3. Премия Губернатора Московской области «Прорыв года» в номинации «Флагман образования» в 2021 году.
--	---

На телеканале НТВ вышел сюжет о центре цифрового образования детей «IT-Cube.Электросталь»!

Репортаж о центре показали в выпуске уникального Международного вокального проекта «ТЫ СУПЕР!» для детей, оставшихся без попечения родителей и детей из многодетных семей.

В сентябре участники проекта приезжали в Электросталь и познакомились с центром «IT-Cube. Электросталь», созданным в рамках реализации федерального проекта «Цифровая образовательная среда» национального проекта «Образование». Посмотреть видео можно по ссылке: <https://www.youtube.com/watch?v=vGvIS2ox1hw>



### **2.1.3 Рынок услуг перевозок пассажиров наземным транспортом**

Маршрутная сеть городского округа Электросталь насчитывает 28 муниципальных маршрутов регулярных перевозок, из которых 20 – по регулируемым тарифам. На территории городского округа Электросталь осуществляет деятельность 4 перевозчика, из них негосударственных (немуниципальных) перевозчиков - 3.

Основной проблемой, препятствующей развитию конкуренции на рынке оказания услуг по перевозке пассажиров автомобильным транспортом по муниципальным маршрутам регулярных перевозок, является необходимость осуществления значительных первоначальных капитальных вложений на приобретение необходимого транспорта (автобусов) и организацию обслуживания автобусного парка при длительных сроках окупаемости этих вложений.

Основными перспективными направлениями развития рынка являются:

- развитие институтов взаимодействия органов муниципальной власти и бизнеса;
- установление единых стандартов для транспортных средств;
- изменение маршрутной сети, исходя из складывающегося пассажиропотока.

### **ОМСУ\_1\_Приоритетные и дополнительные рынки по содействию развитию конкуренции на территории муниципальных образований Московской области (2021)**

Таблица № 8

Приоритетные и дополнительные рынки (сферы экономики) по содействию развитию конкуренции в муниципальном образовании Московской области	Ключевые показатели развития конкуренции	Ед.изм.	Числовое значение показателя					
			2020 (базовое значение)	2021 (план)	1 кв. 2021	2 кв. 2021	3 кв. 2021	4 кв. 2021
Рынок оказания услуг по перевозке пассажиров автомобильным транспортом по муниципальным маршрутам регулярных перевозок. (обязательный)	Доля услуг (работ) по перевозке пассажиров автомобильным транспортом по муниципальным маршрутам регулярных перевозок, оказанных (выполненных) организациями частной формы собственности	процентов	75	75	75	75	75	75

#### **2.1.4 Рынок розничной торговли**

На территории городского округа Электросталь зарегистрировано 797 хозяйствующих субъектов.

Особенностями развития торговой деятельности в городском округе Электросталь являются ряд факторов, влияющих на развитие конкуренции на рынке розничной торговли:



- наличие крупных торговых объектов, площадью свыше 5000 кв.м. (Торговый центр "Меридиан"( 11525 кв.м) , ул. Ялагина, 4;Торгово-развлекательный центр "Эльград"( 59885 кв.м.) , пр. Ленина, д. 0/10;культурно-развлекательный центр "Парк Плаза"( 15500 кв.м.), ул. Радио; Торговый

центр"Центральный"(4760 кв.м.)ул. Карла Маркса; ТЦ "Первый", (5770 кв.м.) ул.



образование Московской области								
1	2	3	5	6	7	8	9	10
Рынок розничной торговли. (дополнительный)	Доля оборота магазинов шаговой доступности (магазинов у дома) в структуре оборота розничной торговли по формам торговли (в фактически действовавших ценах) в муниципальном образовании Московской области от общего оборота розничной торговли муниципального образования Московской области	процентов	28	28	28	28	28	28
	Обеспеченность населения площадью торговых объектов	кв. метр на тыс. жителей	1696,5	1793	1696,7	1697	1726,3	1737

### РАЗДЕЛ 3. МОНИТОРИНГ СОСТОЯНИЯ И РАЗВИТИЯ КОНКУРЕНТНОЙ СРЕДЫ НА РЫНКАХ ТОВАРОВ, РАБОТ И УСЛУГ МУНИЦИПАЛЬНОГО ОБРАЗОВАНИЯ

#### 3.1. Оценка потребителей товаров, работ и услуг «Удовлетворенность населения качеством и доступностью товаров, работ, услуг»

##### Характеристика респондентов

В проведении опроса с оценкой удовлетворенности качеством товаров, работ и услуг и ценовой конкуренцией участвовали различные социальные группы жителей городского округа Электросталь Московской области. В соответствии с социальным статусом более половины из числа опрошенных – 81,6% работают, 2,9 % респондентов - пенсионеры, студенты – 5,3% опрошенных, безработные – 2,4%, домохозяйки составили - 6,5% и 1,3% - самозанятые.



#### 3.1.2. Результаты оценки потребителями состояния конкуренции на рынке товаров, работ и услуг

Потребителям предлагалось оценить качество предоставляемых услуг на рынках города оказываемых государственными и частными организациями. Более 70% респондентов удовлетворены услугами оказываемыми МФЦ городского округа Электросталь Московской области, услугами организаций розничной торговли, услугами организаций общего питания, услугами по перевозке пассажиров автомобильным транспортом по муниципальным и межмуниципальным маршрутам регулярных перевозок, услугами связи в том числе услуги по предоставлению широкополосного доступа к информационно-телекоммуникационной сети «Интернет», 64,5% удовлетворены социальными медицинскими услугами, более 58% опрошенных

удовлетворены качеством оказываемых услуг в сфере дошкольного, общего и дополнительного образования.

От 30% до 40% опрошенных считают недостаточным качество оказываемых услуг организациями, представленными на следующих рынках: медицинские услуги, услуги организации бытового обслуживания, услуги управляющих компаний в многоквартирных домах по содержанию и текущему ремонту общего имущества собственников помещений, услуги организации дорожного строительства.

Вместе с тем, более 35% респондентов не смогли оценить качество оказываемых услуг на некоторых рынках, указанных в анкете: организация по производству семян; организация по переработки водных биоресурсов товарной аквакультуры; добычи общераспространенных полезных ископаемых на участках недр местного значения и др. В связи с тем, что указанные выше рынки не свойственны экономике городского округа Электросталь Московской области, большинство опрошенных затруднились в оценке их характеристик по уровню цен, качества и возможности выбора.

Оценка удовлетворенности уровнем цен на рынке услуг показала низкий уровень удовлетворенности (ответы «скорее неудовлетворительно» и «неудовлетворительно») потребителей установленными ценами на услуги:

- медицинские (55,6% опрошенных);
- организации туризма и отдыха (53,9%);
- организации розничной торговли (52,9%)
- розничной торговли лекарственными препаратами и медицинскими изделиями (49,6%)
- управляющих компаний (48,6%)
- организации общественного питания (48,2%)

Учитывая два возможных варианта ответа («удовлетворен» и «скорее удовлетворен»), наиболее высокий процент удовлетворенности уровнем цен получился по рынкам общего образования (58,1 %), дополнительного образования (55 %) и услуг связи (74,8% опрошенных).

Необходимо заметить, что в анкетах потребители отметили широкий выбор услуг на некоторых рынках:

- 😊 услуги связи (88,1%)
- 😊 услуги дополнительного образования детей (74,7%)
- 😊 услуги организации розничной торговли (80,6%)

😊 услуги по перевозке пассажиров автомобильным транспортом по муниципальным маршрутам регулярных перевозок (72,3%)

😊 услуги общего образования (63%)

Таким образом по результатам проведенного опроса мнение респондентов по сумме основных критериев (удовлетворенность уровнем цен, качеством и возможностью выбора услуг), можно сделать вывод о неудовлетворенности населения в получении ряда основных услуг, итоговые значения по которым сформированы в таблице № 1:

**Результат проведенного опроса мнения респондентов по сумме основных критериев (% респондентов)**

Таблица № 10

Наименование рынка услуг	Оценка «неудовлетворен» + «скорее неудовлетворен»		
	уровень цен	удобство расположения	возможность выбора
Общее образование	21,6	7,9	20,2
Медицинские услуги	55,6	30,4	40,9
Социальные услуги	37,3	29	31
Услуги управляющих компаний в многоквартирных домах по содержанию и текущему ремонту общего имущества собственников помещений	48,6	30,9	42,9
Розничная торговля	53	10,5	17,7

## 1.2 Итоги исследования

Отталкиваясь от изучения приобретенных данных, можно прийти к выводу, что уровень конкурентной борьбы в числе компаний, предоставляющих услуги жителям довольно высокий. В целом, жители удовлетворены наличием выбора подобных компаний.

Свыше 70% респондентов удовлетворены услугами оказываемыми МФЦ городского округа Электросталь Московской области, услугами организаций розничной торговли, услугами организаций общего питания, услугами по перевозке пассажиров автомобильным транспортом по муниципальным и межмуниципальным маршрутам регулярных перевозок, услугами связи в том числе услуги по предоставлению широкополосного доступа к информационно-телекоммуникационной сети «Интернет», 64,5% удовлетворены социальными медицинскими услугами, более 58 % опрошенных

удовлетворены качеством оказываемых услуг в сфере дошкольного, общего и дополнительного образования.

От 30% до 40% респондентов считают недостающим качество и высокий уровень цен оказываемых услуг организациями, которые были представлены на последующих рынках: мед услуги, услуги организации бытового обслуживания, услуги управляющих компаний.

В первую очередь на развитие конкуренции должна быть направлена работа по обеспечению контроля над ростом цен и качеством продукции.

Сейчас, согласно Постановление Правительства РФ от 15 июля 2010 г. № 530 «Об утверждении Правил установления предельно допустимых розничных цен на отдельные виды социально значимых продовольственных товаров первой необходимости, перечня отдельных видов социально значимых продовольственных товаров первой необходимости, в отношении которых могут устанавливаться предельно допустимые розничные цены, и перечня отдельных видов социально значимых продовольственных товаров, за приобретение определенного количества которых хозяйствующему субъекту, осуществляющему торговую деятельность, не допускается выплата вознаграждения», вмешиваться в ценообразование чиновники могут, только если какой-то из социально значимых продуктов за последние 30 дней подорожал минимум на 30%. Нынешнюю планку нужно серьезно снизить и дать правительству право ее устанавливать.

В целях выявления проблематики на рынке медицинских услуг был проведен дополнительный мониторинг и анализ ценовой политики в сфере медицинских услуг оказываемые частными организациями:

**Анализ ценовой политики в сфере медицинских услуг оказываемые частными организациями**

Таблица № 11

Наименование услуги	Цена ООО «Медина» (руб.)	Цена ООО «Контракт» (руб.)	Цена ООО «Новая медицина» (руб.)	Средняя цена	Отклонение max от min
Анализ крови на АНТИТЕЛА К SARS-CoV-2 (COVID-19)	850	1150	950	983,34	300
ЭКГ в покое и после нагрузки	2150	1150	800	1366,67	1350
Общий анализ крови	280	230	250	253,34	50



Первичный прием врача-терапевта	1500	1300	1200	1333,34	300
УЗИ мягких тканей	1100	800	800	900	200
Дуплексное сканирование сосудов головы	1800	1650	1550	1666,67	250

В рамках проведенного анализа целесообразно провести сравнительный анализ коммерческих цен на медицинские услуги с услугами, оказываемыми государственными учреждениями, по наиболее востребованным у населения медицинским услугам:

Наименование услуги	Цены на платные медицинские услуги, оказываемые в ГБУЗ МО "Электростальская центральная городская больница"	Средняя цена при оказании услуг коммерческими медицинскими центрами	Отклонение
Анализ крови на АНТИТЕЛА К SARS-CoV-2 (COVID-19)	600,00	983,34	383,34
ЭКГ в покое и после нагрузки	630,00	1 366,67	736,67
Общий анализ крови	250,00	253,34	3,34
Первичный прием врача-терапевта	510,00	1 333,34	823,34
УЗИ мягких тканей	820,00	900,00	80
Дуплексное сканирование сосудов головы	1 210,00	1 666,67	456,67

Медицинские услуги	Удовлетворенность качеством государственных услуг (чел.)	Удовлетворенность качеством частных услуг (чел.)
	74 (43,8%)	79 (46,7%)

Таким образом можно сделать вывод, что потребитель при оказании ему медицинских услуг уделяет внимание и качеству оказываемых услуг. По результатам анализа отклонение между качеством услуг, оказываемых государственными лечебными заведениями и качеством услуг, оказываемых коммерческими медицинскими организациями незначительно. Однако, коммерческим организациям приходится поддерживать определенный уровень цен для сохранения рентабельности, напротив, государственные ЛПУ в работе руководствуются утвержденными расценками. Таким образом, имея одинаковые возможности для оказания медицинских услуг,

государственные учреждения имеют наибольшее конкурентное преимущество, такое как цена услуги, но качество уступает коммерческим медицинским центрам. Недовольство граждан уровнем цен имеет место быть при посещении коммерческих организаций, оказывающих медицинскую помощь. Однако, стоит отметить, что городской округ Электросталь располагает достаточным количеством организаций как коммерческих, так и государственных, оказывающих медицинские услуги для разных категорий граждан.

Рынок медицинских услуг достаточно конкурентоспособен и потребитель волен самостоятельно делать выбор между качеством и ценой.

Также анализ показал, что, неудовлетворенность потребителей прослеживается на рынке: услуги управляющих компаний в многоквартирных домах по содержанию и текущему ремонту общего имущества собственников помещений.

В настоящее время эта сфера отношений является источником социального напряжения и социальных конфликтов, связанных с:

- ✚ высокой изношенностью и низкой энергоэффективностью жилищного фонда и коммунальных сетей;

- ✚ непрозрачностью процедур установления тарифов на услуги ресурсоснабжающих организаций, слабым распространением практики установления индивидуальных для каждого дома размера платы за жилое помещение;

- ✚ слабым развитием конкуренции на рынке управляющих организаций, низким качеством услуг, предоставляемых ими населению, наряду с высокой стоимостью этих услуг.

Госжилинспекция проконтролировала в Центре управления регионом исполнение управляющими организациями городского округа Электросталь 547 заявок жителей. Большая часть из них касалась вопросов обеспечения равномерного прогрева приборов отопления – 63 обращения.

В тематический топ-5 решенных управляющими организациями городского округа Электросталь жилищно-коммунальных вопросов вошли также:

- уборка подъездов (62 исполненных заявки);
- освещение подъездов и входных групп (36 исполненных заявок);
- устранение неисправностей лифтового оборудования (26 исполненных заявок);
- ремонт подъездных дверей, установка на них пружин и доводчиков (23 исполненных заявки).

В целом по итогам проведенного мониторинга, проблематику, связанную с недовольством жителей деятельностью управляющих компаний можно разделить на категории, по объему поступающих от потребителей услуг заявок.



Основными показателями по которым следует оценивать деятельность управляющих компаний являются: количество отрицательных заявок, количество отложенных заявок и процент возврата. Так, согласно данным выявлены управляющие компании с наименьшим уровнем удовлетворенности жителей:

### Рейтинг управляющих компаний

Таблица № 12

№ п/п	Управляющая компания	Процент выполнения	Кол-во плохих оценок	Процент*	Итоговое место
1	ЭЛЬВЕСТ УК	99,90%	0	0,00%	1
2	УК ЭЗТМ-Жилстройсервис	100,38%	0	0,00%	2
3	ООО "УК Степаново"	100,00%	0	0,00%	3
4	Западное УК	97,70%	4	0,04%	4
5	АО "Северное"	99,58%	0	0,00%	5
6	МБУ "Электростальская коммунальная компания"	96,97%	57	0,20%	6
7	ООО "Уютный дом Электросталь"	99,13%	50	0,38%	7
8	ООО "Электросталь Жилкомфорт"	96,84%	73	0,31%	8
9	УК "Всеволодово"	99,45%	7	4,05%	9

\* - соотношение заявок, закрытых с плохими оценками к заявкам, закрытым за декабрь 2021 года

Для нормализации ситуации на рынке необходимо усилить контроль за деятельностью управляющих компаний при выполнении заявок поступающих от жителей городского округа. Также результаты исследования направлены в Управление городского жилищного хозяйства городского округа Электросталь для принятия мер по повышению качества оказанных услуг и необходимостью акцентировать внимание на проблемных вопросах с целью улучшения качества услуг и повышения уровня удовлетворенности жителей.

### 3.2. Анализ результатов опроса предпринимателей городского округа Электросталь.

#### Уровень оценки активности предпринимателей

Таблица № 13

№	Наименование городского округа	Кол-во проголосовавших, чел.	Количество ЮЛ и ИП на 10.10.2021	Доля предпринимателей, принявших участие в опросе, в зависимости от числа ЮЛ и ИП в городском округе
Зеленая зона				
7	городской округ Электросталь	199	4634	4,3%

№	Показатель "Активность предпринимателей"- уровень заинтересованности предпринимателей муниципального образования во взаимодействии с органами				
	ОМСУ МО	опрос 1	опрос 2	опрос 3	ИТОГО
8	городской округ Электросталь	4,5%	3,5%	4,3%	4,1%

Согласно ответам по результатам проведенного анкетирования, основной реализуемой продукцией бизнеса (товар, работа, услуга) являются услуги – 63,31%; на втором месте – выполнение работ и производство конечной продукции – 15,1 %, торговля или дистрибуция товаров и услуг, произведенных другими компаниями занимает третье место и составляет 14,6%.

Большинство из респондентов, принявших участие в опросе - индивидуальные предприниматели 97 опрошенных, самозанятые 35 опрошенных и представители микропредприятий 20 опрошенных, малых и средних предприятий 15 опрошенных и 8

опрошенных, представителей крупного бизнеса – 3 опрошенных, фермеры – 4 опрошенных и затруднились ответить 17 опрошенных. Таблица 2

### Принадлежность субъектов предпринимательства

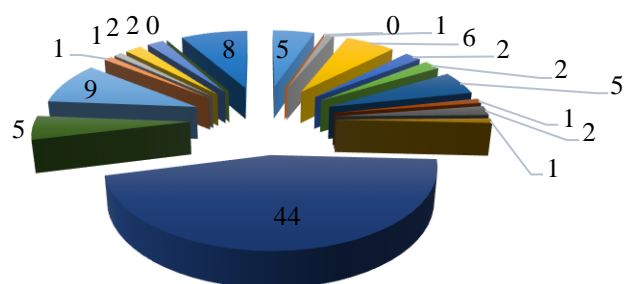
Таблица № 14

Категории субъектов предпринимательства	%	Количество респондентов
Индивидуальный предприниматель	48,74%	97
Самозанятый	17,59%	35
Микропредприятие	10,05%	20
Малое предприятие	7,54%	15
Среднее предприятие	4,02%	8
Крупное предприятие	1,51%	3
Фермер	2,01%	4
Затрудняюсь ответить	8,54%	17
	48,74%	199

Принявшие участие в опросе преимущественно осуществляют свою деятельность в следующих сферах экономики:

**индивидуальные предприниматели:** розничная торговля 44 опрошенных, общественное питание 5 опрошенных, бытовое обслуживание 9 опрошенных социальная сфера 2 опрошенных, транспорт (пассажирские перевозки, услуги такси) 1 опрошенный, туризм 2 опрошенных, рекламная деятельность 2 опрошенных, рынок медицинских услуг 11, рынок услуг розничной торговли лекарственными препаратами, медицинскими изделиями и сопутствующими товарами 1 опрошенный, рынок оказания услуг по ремонту автотранспортных средств 1 опрошенный, рынок услуг дошкольного образования 9 опрошенных, рынок услуг среднего профессионального образования 1 опрошенный, рынок выполнения работ по благоустройству городской среды 1 опрошенный, рынок услуг дополнительного образования детей 6 опрошенных, рынок услуг дошкольного образования 5 опрошенных и 8 опрошенных – в других сферах.

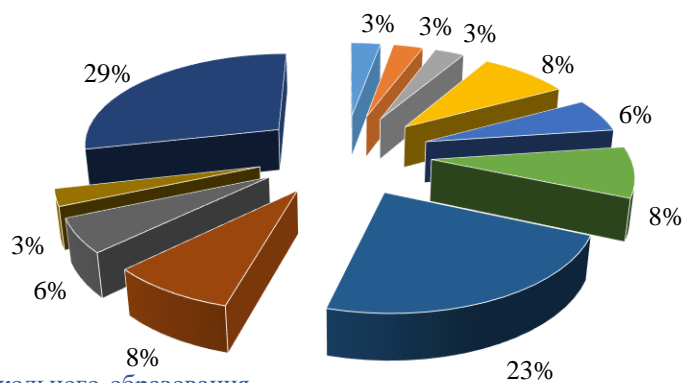
### *Индивидуальные предприниматели*



- Рынок услуг дошкольного образования
- Рынок услуг общего образования
- Рынок услуг среднего профессионального образования
- Рынок услуг дополнительного образования детей
- Рынок услуг детского отдыха и оздоровления

**самозанятые** осуществляют деятельность на рынках: бытового обслуживания 3 опрошенных, розничной торговли 8 опрошенных, образования 3 опрошенных, медицинские услуги 3 опрошенных и другое 35 опрошенных.

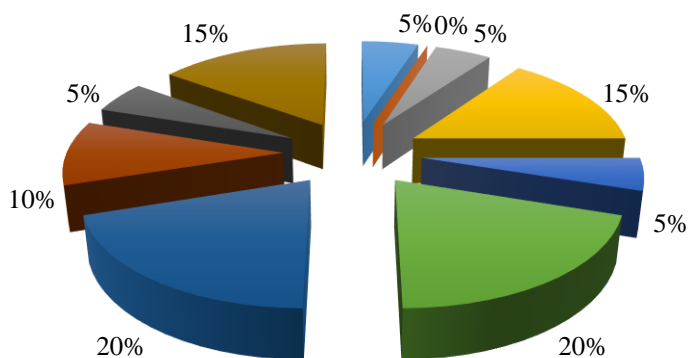
### *Самозанятые*



- Рынок услуг дошкольного образования
- Рынок услуг общего образования
- Рынок услуг среднего профессионального образования
- Рынок услуг дополнительного образования детей
- Рынок ритуальных услуг
- Рынок оказания услуг по ремонту автотранспортных средств
- Рынок розничной торговли
- Рынок бытового обслуживания
- Рынок туризма и отдыха
- Рынок инновационной продукции
- Другое

**малые предприятия и микропредприятия** розничная торговля 7 опрошенных, медицинские услуги – 3 опрошенных, общественное питание – 4 опрошенных, образование – 5 опрошенных, социальная сфера – 1 опрошенный, туризм – 1 опрошенный, рынок наружной рекламы 2 опрошенных, Рынок оказания услуг по ремонту автотранспортных средств 3 опрошенных и другое 35 опрошенных.

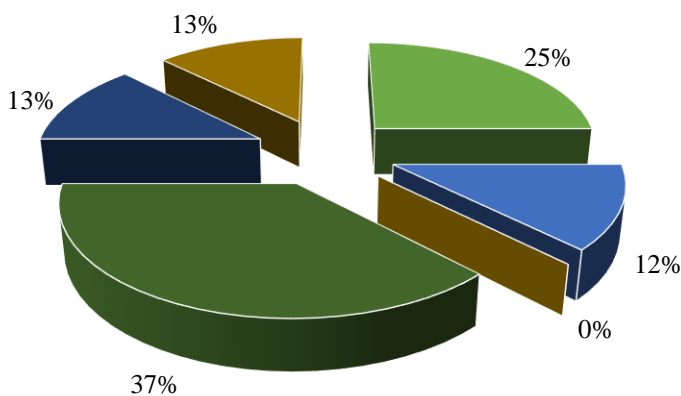
***Микропредприятие (до 15 сотрудников, величина годового дохода до 120 млн. руб.) Малое предприятие (от 16 до 100 сотрудников, величина годового дохода от 120 млн руб до 800 млн. руб.)***



- Рынок услуг дошкольного образования
- Рынок услуг общего образования
- Рынок социальных услуг
- Рынок медицинских услуг
- Рынок оказания услуг по ремонту автотранспортных средств
- Рынок розничной торговли
- Рынок общественного питания
- Сфера наружной рекламы
- Рынок туризма и отдыха
- Другое

**средние и крупные предприятия** медицинские услуги 3 опрошенных, производство стройматериалов 1 опрошенный, рынок услуг общего и среднего профессионального образования 3 опрошенных, рынок социальных услуг 1 опрошенный, рынок розничной торговли 3 опрошенных и другое 3 опрошенных.

*Среднее предприятие (от 100 до 250 сотрудников, величина годового дохода до 2 млрд. руб.) Крупное предприятие (более 250 сотрудников, величина годового дохода более 2 млрд. руб.)*



- Рынок услуг общего образования
- Рынок услуг среднего профессионального образования
- Рынок социальных услуг
- Рынок медицинских услуг
- Рынок розничной торговли
- Другое



Наибольшую активность в опросе проявили предприниматели, осуществляющие деятельность в сферах: розничной торговли и другое 102 опрошенных, Образование (дошкольное, общее и среднее профессиональное образование) 34 опрошенных.

### Сфера экономики

Таблица № 15

Наименование	%	Количество респондентов
Рынок розничной торговли	30,65%	61
Другое	20,60%	41
Рынок бытового обслуживания	6,03%	12
Рынок медицинских услуг	5,53%	11
Рынок услуг дошкольного образования	4,52%	9
Рынок услуг общего образования	4,52%	9
Рынок услуг дополнительного образования детей	4,52%	9
Рынок общественного питания	4,52%	9
Рынок оказания услуг по ремонту автотранспортных средств	3,52%	7
Рынок ритуальных услуг	2,51%	5
Рынок туризма и отдыха	2,51%	5
Рынок социальных услуг	2,01%	4
Сфера наружной рекламы	2,01%	4
Рынок услуг среднего профессионального образования	1,51%	3
Рынок продукции крестьянских (фермерских) хозяйств	1,51%	3
Рынок услуг детского отдыха и оздоровления	1,01%	2
Рынок услуг розничной торговли лекарственными препаратами, медицинскими изделиями и сопутствующими товарами	0,50%	1
Рынок выполнения работ по благоустройству городской среды	0,50%	1
Рынок оказания услуг по перевозке пассажиров и багажа легковым такси на территории Московской области	0,50%	1
Рынок инновационной продукции	0,50%	1
Рынок цифровизации государственных услуг	0,50%	1
	100	199

### Ключевые составляющие оценки предпринимателями условий ведения бизнеса

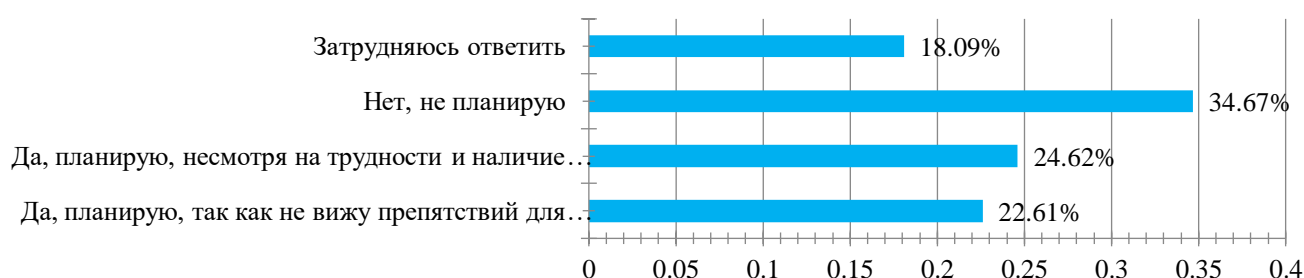
Таблица № 16

№	Ключевые составляющие оценки предпринимателями условий ведения бизнеса	1. Оценка административных барьеров		2. Динамика уровня конкуренции		3. Оценка результата взаимодействия бизнеса с органами власти		4. Информирование (получали актуальную полезную информацию)		5. Встречи с бизнесом		Количество превышений отрицательных оценок от среднего по области (показателем)	Отклонение по ключевым составляющим
		Есть ограничения	Нет ограничений	Рост	Снижение или без изменений	Эффективное взаимодействие	Неэффективное взаимодействие	Получали информацию	Не получили информацию	Нуждаются в проведении встреч	Не нуждаются в проведении встреч		
59	городской округ Электросталь	87%	13%	72%	28%	76%	24%	69%	31%	66%	34%	4	Адм барьеры Взаимодействие с бизнесом Информирование Встречи с бизнесом

**Планируете ли Вы в ближайшее время развивать свой бизнес (увеличить объемы производства/услуг, расширить номенклатуру производимой продукции/услуг и т.п.)**

Таблица № 17

Ответ респондентов	Количество респондентов
Да, планирую, так как не вижу препятствий для развития бизнеса	45
Да, планирую, несмотря на трудности и наличие препятствий для развития бизнеса	49
Нет, не планирую	69
Затрудняюсь ответить	36



Проблемы бизнеса остались те же, что и на пике пандемии. Основной болью бизнеса, как и прежде, является низкий спрос на продукцию и услуги. У большинства предприятий спрос так и не вернулся на докризисный уровень.

Самоизоляция, частичное и полное закрытие объектов розничной торговли и прочие пандемийные ограничения привели к падению спроса, несмотря на это 45 респондентов планируют расширять бизнес. Огромная доля покупателей ушла в сеть, люди чаще стали активнее покупать товары онлайн. Это новые реалии, которые открывают перспективы для развития бизнеса.

**С какими из нижеперечисленных экономических ограничений для расширения Вашего бизнеса Вы сталкивались за последние 12 месяцев?**

Таблица № 18

Ответ респондентов	Количество респондентов
Высокие налоги, сборы, страховые взносы	70
Высокие неналоговые издержки, затраты на соблюдение обязательных требований	41
Большие затраты на услуги естественных монополий (рост тарифов на услуги монополий)	38

Ограниченная доступность финансовых ресурсов	30
Отсутствие доступа к необходимым ресурсам и правам интеллектуальной собственности	8
Транспортные ограничения	5
Высокая конкуренция	63
Другое	29
Не сталкивался с ограничениями	32



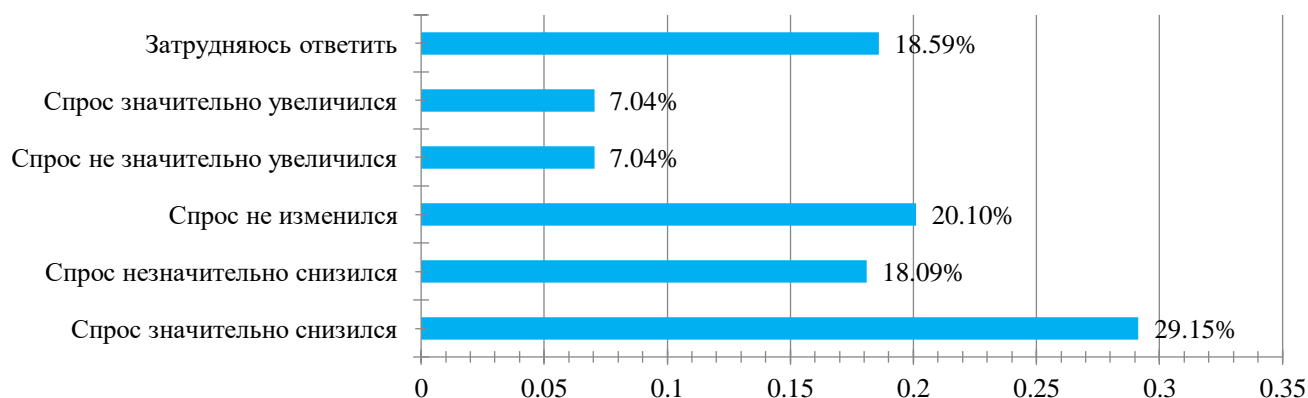
Малый и средний бизнес как важнейшая составляющая предпринимательства экономики обладает четко выраженной спецификой, связанной с применением различных налоговых режимов, и получением возможности определенного выбора, ограниченного рамками налогового законодательства: применение либо общего режима налогообложения, либо альтернативной системы налогообложения – специального налогового режима, либо совмещение режимов. При правильном выборе системы налогообложения у субъектов предпринимательства возникают большие возможности оптимизировать налоговую нагрузку.

Самым главным событием в налоговой сфере за последнее время стало произошедшее повышение НДС с 18% до 20%. Однако дело не только в формальном повышении налоговых ставок. В 2019-м было отменено большое количество льгот для малых предприятий. Ранее существовал целый спектр послаблений для 30 видов деятельности, например, уменьшенный страховой взнос по фонду оплаты труда. После его отмены нагрузка на ФОТ выросла на 10%. В меньшей степени пострадали IT-компании, так как государство их активно поддерживает сниженной ставкой ФОТ, которая остается на уровне 14%.

**Оцените изменение спроса на свою продукцию/услуги за последние 12 месяцев?**

Таблица № 19

Ответ респондентов	Количество респондентов
Спрос значительно снизился	58
Спрос незначительно снизился	36
Спрос не изменился	40
Спрос не значительно увеличился	14
Спрос значительно увеличился	14
Затрудняюсь ответить	37

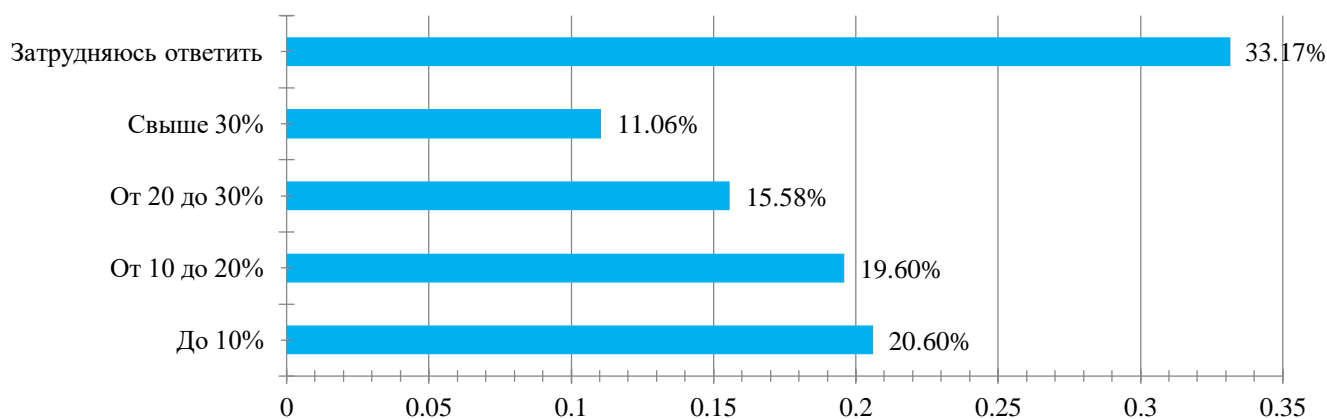


Падение спроса потребителей спровоцировано рядом нескольких причин: в их числе и коронавирус, и уменьшение цен на нефть, и девальвация российской валюты. Как следствие — доходы населения также резко упали, а потребительская уверенность параллельно снизилась. Из-за пандемии были введены ограничительные меры по передвижению и закрыты многие учреждения, оказывающие различные сервисы. В результате производства, которые работают непосредственно с людьми, потеряли много заказчиков и прибыли.

**Оцените, пожалуйста, долю налоговых платежей, уплачиваемых Вашим предприятием, в структуре затрат (в % от выручки)?**

Таблица № 20

Ответ респондентов	Количество респондентов
До 10%	41
От 10 до 20%	39
От 20 до 30%	31
Свыше 30%	22
Затрудняюсь ответить	66



### Высокие налоги, сборы, страховые взносы



Наиболее серьезными проблемами для бизнеса остаются высокие налоги 35,18 % (27,2 % в 2020 году).

В условиях значительного сокращения внутреннего спроса, вызванного распространением коронавирусной инфекции в России и принятием соответствующих ограничительных мер, предприятия столкнулись с резким снижением финансово-экономических показателей.

Законопроект, предусматривающий право субъектам Российской Федерации устанавливать налоговую ставку в размере 0% для налогоплательщиков - организаций и индивидуальных предпринимателей, осуществляющих деятельность в соответствии с перечнем отраслей российской экономики, в наибольшей степени пострадавших в условиях ухудшения ситуации в результате распространения новой коронавирусной инфекции, на период 2021 года, был отклонен Государственной Думой ФС РФ.

Фактически после 1 января 2021 года организации должны были либо перейти на общий режим налогообложения, либо на упрощенную систему налогообложения, а индивидуальные предприниматели, скорее всего, будут выбирать между упрощенной системой налогообложения и патентной системой.

Независимо от того какой налоговый режим преимущественно выберут налогоплательщики, с точки зрения налоговой системы в целом и налогоплательщиков, усматривается наличие следующих рисков:

1) сокращение субъектов малого и среднего предпринимательства в результате отмены ЕНВД (за счет прекращения деятельности или ухода "в тень");

2) снижение доходов местных бюджетов в результате отмены ЕНВД, поскольку ЕНВД зачисляется в местные бюджеты, а доходы от упрощенной системы налогообложения зачисляются в бюджет субъекта Российской Федерации);

3) возможное повышение фискальной нагрузки на субъекты малого и среднего предпринимательства, ранее применявших ЕНВД, и усложнение учета и отчетности для них, при этом в меньшей степени для тех индивидуальных предпринимателей, которые выберут патентную систему налогообложения.

С переходом с ЕНВД на УСН около 60% бизнеса ощутило увеличение налоговой нагрузки

Почти две трети российского бизнеса заметили повышение налоговой нагрузки после перехода с отмененного ЕНВД на иные режимы налогообложения. 60 % российских предпринимателей, которые перешли на новые налоговые режимы, заметили увеличение налоговых отчислений по сравнению с уплатой налогов на ЕНВД ранее.

Отмена ЕНВД — это достаточно сильный удар по бизнесу, так как эта система налогообложения была простая, понятная, удобная и реально минимизировала нагрузку на налогоплательщиков по сравнению, например, с упрощённой системой налогообложения.

Таким образом, дополнительная нагрузка на организации увеличивает как временные, так и трудовые издержки, что в свою очередь негативно влияет на бизнес.

С целью более плавного перехода между режимами налогообложения, целесообразно было предусмотреть меры информационно-консультационного характера, меры нормативного характера, направленные на облегчение перехода бывших плательщиков ЕНВД на иные режимы, например, продление сроков сдачи отчетности, расширение видов деятельности и условий, при которых возможно применение патентной системы налогообложения и другие.

Также стоит отметить, что до конца 2021 года были продлены налоговые каникулы. Однако такая поправка доступна не всем. Чтобы воспользоваться налоговыми каникулами, нужно выполнить ряд условий:

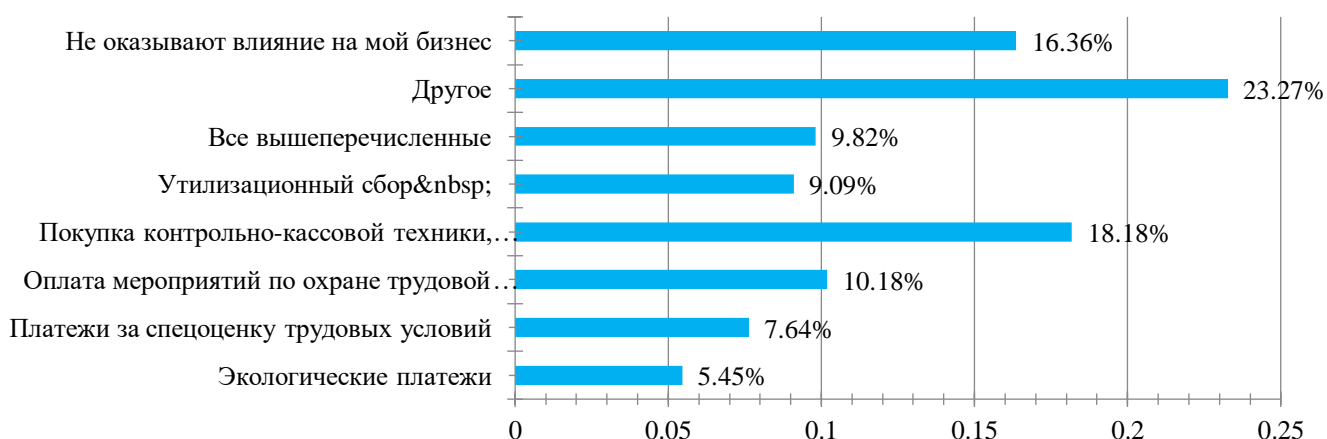
- ✓ открыть бизнес после введения закона о налоговых каникулах;
- ✓ работать в сфере производства, бытовых услуг, науки, аренды жилья или социума.

К тому же доход от предпринимательской деятельности не должен превышать 70% от общего дохода.

**Какие из нижеперечисленных неналоговых платежей оказывают на Ваш бизнес наибольшую нагрузку?**

Таблица № 21

Ответ респондентов	Количество респондентов
Экологические платежи	15
Платежи за спецоценку трудовых условий	21
Оплата мероприятий по охране трудовой деятельности и противопожарной безопасности	28
Покупка контрольно-кассовой техники, ежемесячные платежи за обслуживание	50
Утилизационный сбор	25
Все вышеперечисленные	27
Другое	64
Не оказывают влияние на мой бизнес	45



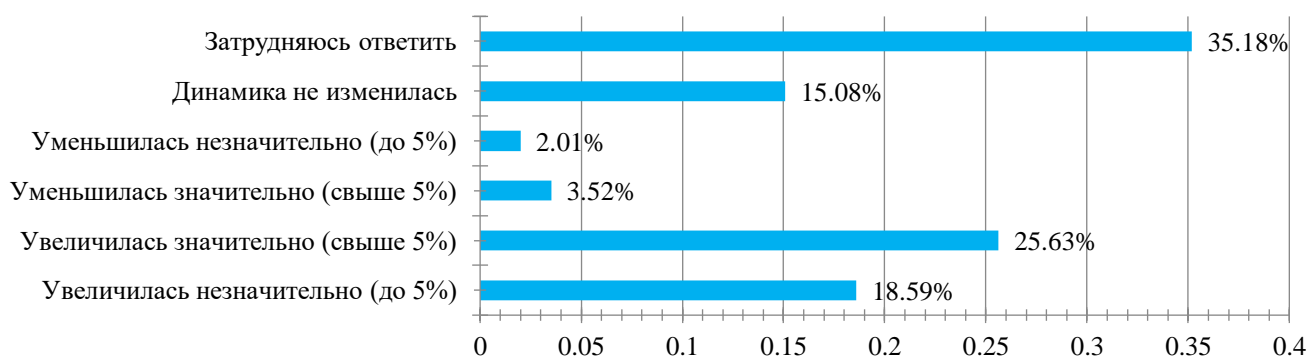
45 из опрошенных респондентов считают, что неналоговые платежи не оказывают нагрузку на бизнес, 64 человека указали другое.

**Оцените, пожалуйста, динамику уровня конкуренции на Вашем рынке в течение года?**

Таблица № 22

Ответ респондентов	Количество респондентов
Уровень конкуренции вырос значительно	54
Уровень конкуренции вырос незначительно	58
Уровень конкуренции остался без изменений	33
Уровень конкуренции снизился незначительно	6
Уровень конкуренции значительно снизился	4
Затрудняюсь ответить	44





Интенсивность конкуренции на рынках можно оценить, как умеренную: 56,29 % участников опроса указали на высокую конкуренцию. Этот показатель увеличился по сравнению с прошлым годом, когда на высокую конкуренцию указывало больше половины респондентов (39,3%).

Значительный разброс оценки бизнесом уровня конкуренции наблюдается между различными видами деятельности сферы услуг: на высокую конкуренцию указали 105,56 % представителей сферы услуг дошкольного образования и услуг детского отдыха и оздоровления, 85,42 % компаний, ведущих деятельность в области услуг общественного питания и розничной торговли, и 52,27% респондентов, чей бизнес связан с оказанием медицинских услуг и услугами социального обслуживания. В то же время только 25,4 % представителей по ремонту автотранспортных средств и услуг дополнительного образования детей указали, что ощущают высокий уровень конкуренции.

Уровень удовлетворенности состоянием и развитием конкурентной среды оценивается участниками исследования достаточно высоко.

**С какими из нижеперечисленных административных ограничений, вводимых органами государственной власти и местного самоуправления, а также иными организациями, наделенными правами данных органов, Вы сталкивались за последние 12 месяцев в своей работе?**

Таблица № 23

Ответ респондентов	Количество респондентов
Сложность/ затянутость процедуры получения лицензий	34
Получение доступа к льготному кредитованию	39
Получение доступа к лизингу и выделению субсидий	20
Ограничение/ сложность доступа к закупкам компаний с госучастием и субъектов естественных монополий	24
Согласование проектной документации	16
Сложность получения доступа к земельным участкам	13
Нестабильность российского законодательства	47
Коррупция	18

Необходимость установления партнерских отношений с органами власти	12
Ограничение/сложность доступа к поставкам товаров, оказанию услуг и выполнению работ в рамках госзакупок	16
Силовое давление со стороны правоохранительных органов (угрозы, вымогательства и т.д.)	8
Препятствие развивать бизнес предпринимателям из других регионов	11
Отсутствие требуемой информации на сайтах органов власти и органов власти местного самоуправления	17
Другое	46
Нет ограничений	50



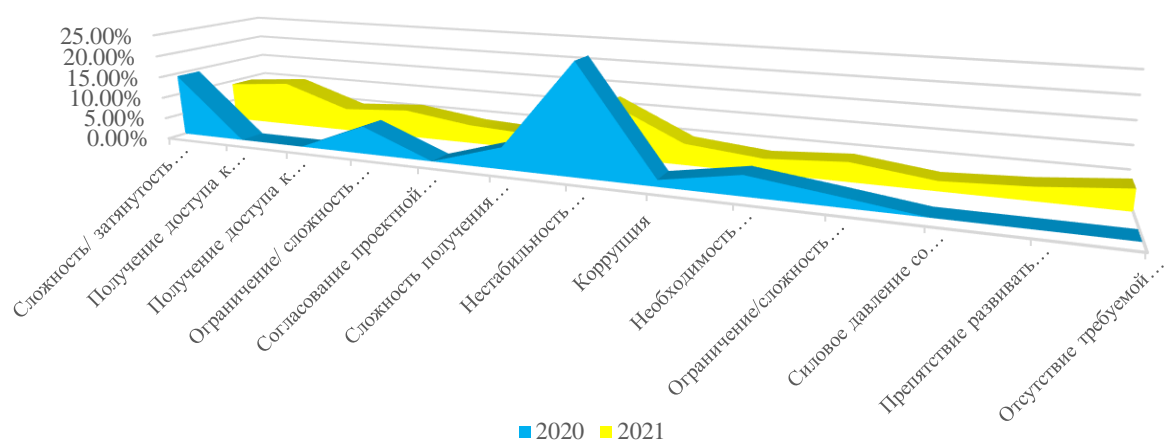
### Оценка субъектами предпринимательской деятельности барьеров ведения предпринимательской деятельности

Таблица № 24

	2020	2021
Сложность/ затянутость процедуры получения лицензий	14,36%	9,16%
Получение доступа к льготному кредитованию	не проводился опрос	10,51%
Получение доступа к лизингу и выделению субсидий	не проводился опрос	5,39%
Ограничение/ сложность доступа к закупкам компаний с госучастием и субъектов естественных монополий	6,44%	6,47%
Согласование проектной документации	не проводился опрос	4,31%
Сложность получения доступа к земельным участкам	4,95%	3,50%
Нестабильность российского законодательства	24,76%	12,67%

Коррупция	1,49%	4,85%
Необходимость установления партнерских отношений с органами власти	4,46%	3,23%
Ограничение/сложность доступа к поставкам товаров, оказанию услуг и выполнению работ в рамках госзакупок	2,30%	4,31%
Силовое давление со стороны правоохранительных органов (угрозы, вымогательства и т.д.)	не проводился опрос	2,16%
Препятствие развивать бизнес предпринимателям из других регионов	не проводился опрос	2,96%
Отсутствие требуемой информации на сайтах органов власти и органов власти местного самоуправления	не проводился опрос	4,58%

Динамика результатов опроса за 2020-2021гг.  
(по основным проблемам)



Анкетирование показало, что уровень административных барьеров по сравнению с прошлым годом значительно изменился. Доля респондентов, считающих что административные барьеры были полностью устранены, составляет 25,23% (20,82% в 2020 году).

Сложность доступа к закупкам компаний с госучастием и субъектов естественных монополий на рынке производства электрической энергии (мощности) обусловлено тем, что городской округ находится в зоне деятельности только одного гарантирующего поставщика ОАО "Мосэнергосбыт". А также низкая конкуренция на рынке теплоснабжения (производство тепловой энергии) вызвана тем, что городской округ Электросталь заключил концессионное соглашение с компанией «Глобус», в соответствии

с заключенным соглашением организация обязуется осуществлять теплоснабжение города в течение 25 лет.

Для установления партнерских отношений с бизнес сообществом органам власти провести работу по следующим направлениям:

- продолжать проводились форумы, круглые столы по тематике, актуальной для бизнеса и органов местной власти;
- приглашать представителей бизнес-сообщества на заседания Общественного совета или Общественной палаты при администрации муниципального образования. Это поможет найти альтернативные варианты решения проблем;
- сформировать экспертную группу, в состав которой будут входить представители малого и среднего предпринимательства. Получать заключения группы по итогам ее работы;
- проводить совещания органов местного самоуправления с участием и привлечением к участию в них субъектов предпринимательства.

#### **Меры по содействию развитию бизнеса, предлагаемые респондентами.**

Доля мер содействия развитию бизнеса:

- ◇ упрощение системы согласований, получения лицензий и т.п.;
- ◇ заблаговременное размещение органами власти актуальной информации, полезной для принятия решения бизнесом;
- ◇ улучшение инфраструктуры для бизнеса;
- ◇ сокращение сроков предоставления мер поддержки;
- ◇ улучшение информирования бизнеса;
- ◇ облегчение доступа к пользованию муниципальной собственностью (имуществом);
- ◇ увеличение числа встреч органов власти с бизнесом;
- ◇ включение в повестку встреч значимых для ведения бизнеса вопросов;

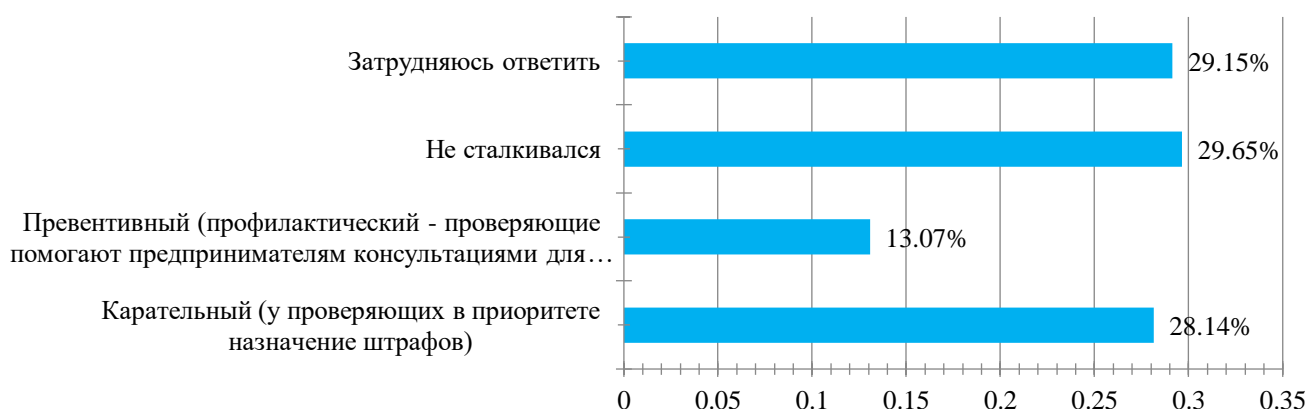
Следует отметить, что в городском округе Электросталь разработана и действует муниципальная программа поддержки предпринимательства (<https://electrostal.ru/malyi-biznes/munitsipal-naya-programma/>). В рамках программы предусмотрена финансовая поддержка, имущественная, информационная. На территории города расширены площади коворкинг-центра (<https://fabrika-coworking.ru/>), на базе которого проводятся регулярные встречи Администрации г.о. Электросталь с предпринимательским сообществом. Также

открыт Центр молодежного инновационного творчества в рамках реализации региональной программы по поддержке предпринимательства (<https://www.cmit.club/el>). Увеличено финансирование на реализацию мероприятия «Частичная компенсация субъектам малого и среднего предпринимательства затрат, связанных с приобретением оборудования в целях создания и (или) развития либо модернизации производства товаров (работ, услуг)» с 1 млн. рублей до 3 млн. В этом году открылся офис «Мой бизнес» (<https://electrostal.ru/novosti/novosti-goroda/podmoskovnyye-tsentry-moy-biznes-okazali-podderzhku-uzhe-400-predprinimateliam-regiona/>) где граждане, которые хотят открыть свой бизнес, могут получить все необходимые услуги для начала и ведения предпринимательской деятельности, а предпринимателям оказываются услуги по сопровождению любого инвестиционного проекта «под ключ», решают проблемы с документацией, консультируют по открытию счетов, работе с банками, получению кредитов, получения софинансирования, федеральных, региональных и муниципальных мер поддержки, по расширению и масштабированию бизнеса, подключению к сетям, подбору помещений, помогают с решением проблемных вопросов и урегулированием административных барьеров в предпринимательской деятельности.

#### Оцените, пожалуйста, характер проверок контрольно-надзорных органов

Таблица № 26

Ответ респондентов	Количество респондентов
Карательный (у проверяющих в приоритете назначение штрафов)	56
Превентивный (профилактический - проверяющие помогают предпринимателям консультациями для развития бизнеса)	26
Не сталкивался	59
Затрудняюсь ответить	58



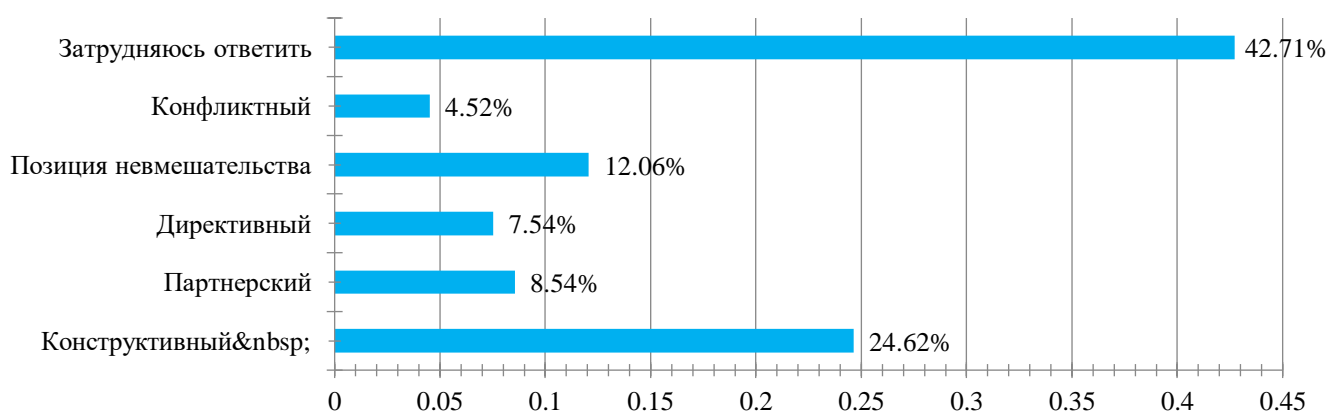
В рамках масштабной реформы сферы контрольно-надзорной деятельности принят Федеральный закон от 31.07.2020 № 248-ФЗ, устанавливающий новый порядок организации и осуществления государственного и муниципального контроля (далее – Закон № 248-ФЗ). Под государственным и муниципальным контролем (надзором) в Законе № 248-ФЗ понимается деятельность контрольных (надзорных) органов, целью которой является предупреждение, выявление и пресечение нарушений обязательных требований. Достигается это за счет профилактики нарушений, оценки соблюдения гражданами и организациями обязательных требований, выявления нарушений, их пресечения и устранения последствий допущенных нарушений. Закон разграничивает полномочия органов государственной власти РФ, органов государственной власти субъектов РФ и органов местного самоуправления в сфере государственного и муниципального контроля (надзора). Кроме того, закон определяет права и обязанности контролеров и лиц, в отношении которых проводятся проверки. Цель закона – устранение недостатков действующих норм, регулирующих сферу проверок, а также снижение количества проверок бизнеса в качестве наиболее затратного способа контроля. Разные контролеры не будут проверять соблюдение одних и тех же требований В Законе № 248-ФЗ подробно прописана процедура проведения контрольно-надзорных мероприятий. При этом устанавливается, что вмешательство контролеров в деятельность контролируемых лиц должно быть соразмерно возможным последствиям допущенных ими нарушений. Кроме того, при проведении внепланового контрольного (надзорного) мероприятия необходимо соблюдать принцип недопустимости проверки соблюдения одних и тех же обязательных требований несколькими контролирующими органами в отношении одного объекта контроля (ст. 9, пп. 7 п. 8 ст. 66 Закона № 248-ФЗ).

Все проверки зафиксируют онлайн. Все действия контролирующих органов по проведению контрольно-надзорных мероприятий будут отражаться в информационной системе. Для этого будут созданы ресурсы, включая Единый реестр видов государственного и муниципального контроля (надзора); Единый реестр контрольных (надзорных) мероприятий; Информационную систему досудебного обжалования; Реестр заключений о подтверждении соблюдения обязательных требований; Информационные системы контрольных (надзорных) органов. Благодаря этому лица, в отношении которых проводятся проверки, смогут отследить правомерность их проведения, а также получить оперативный доступ ко всем необходимым документам и сведениям (ст. 17 Закона № 248-ФЗ).

## Как Вы оцениваете диалог бизнеса с различными государственными органами власти и органами местного самоуправления

Таблица № 27

Ответ респондентов	Количество респондентов
Конструктивный	49
Партнерский	17
Директивный	15
Позиция невмешательства	24
Конфликтный	9
Затрудняюсь ответить	85



49 респондентов считают, что диалог бизнеса с различными государственными органами власти и органами местного самоуправления является конструктивным. Субъекты малого и среднего предпринимательства городского округа Электросталь Московской области приглашаются на различные конференции, семинары и форумы. При заинтересованности предпринимателей в участии, Администрацией городского округа предоставляется автомобильный транспорт для поездки делегаций на мероприятия.

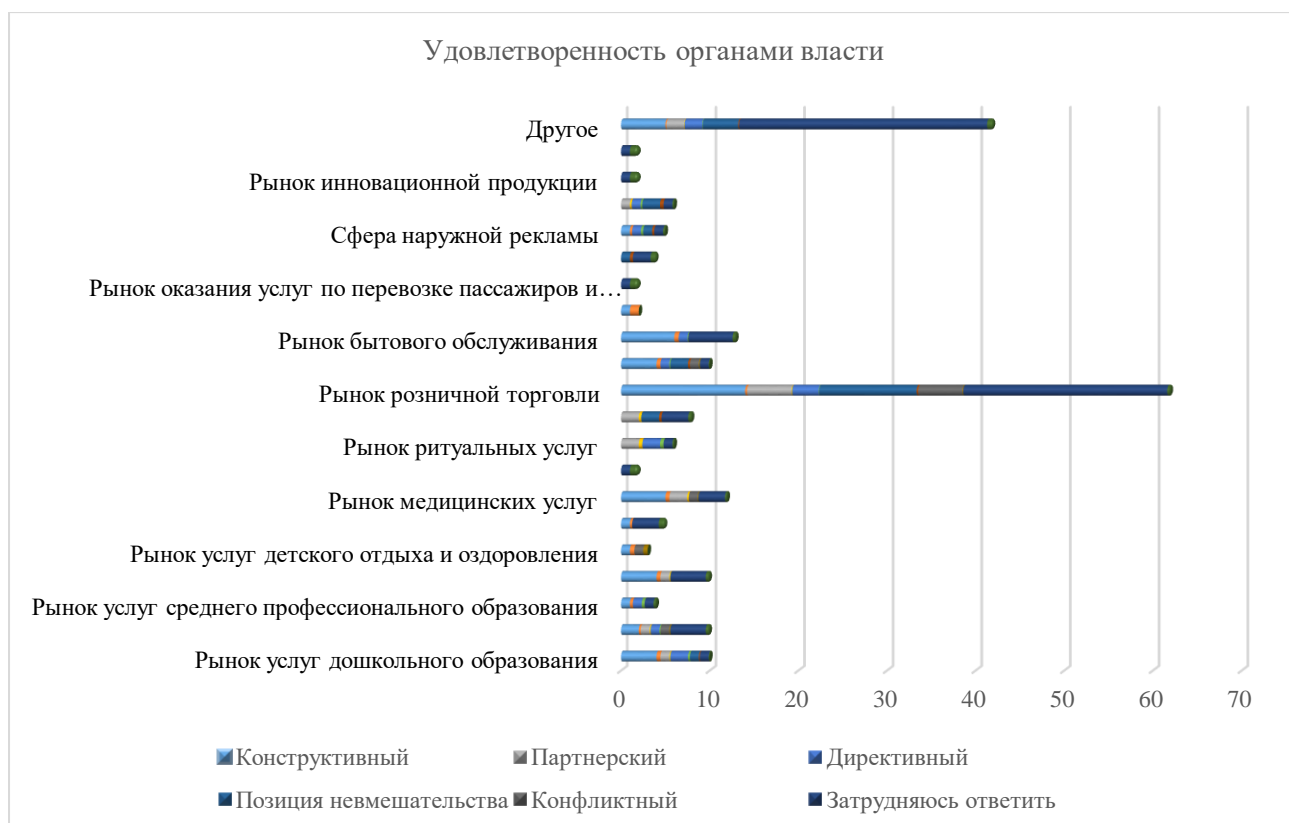
На базе МКУ «Департамент по развитию промышленности, инвестиционной политике и рекламе» в 2020 году был открыт центр «Мой-бизнес». В них предприниматели могут по принципу «одного окна» получить все необходимые услуги для открытия и ведения своего дела, подать заявки на получение мер поддержки как регионального, так и федерального уровней, а также обратиться за решением проблемных вопросов и урегулированием административных барьеров, возникающих в предпринимательской деятельности. В этом случае представитель бизнеса избавлен от необходимости бегать по кабинетам и узнавать, какие документы и кому нужно отнести.

	Конструктивный		Партнерский		Директивный		Позиция невмешательства		Конфликтный		Затрудняюсь ответить	
Рынок услуг дошкольного образования	4	44,44%	1	11,11%	2	22,22%	1	11,11%	0	0,00%	1	11,11%
Рынок услуг общего образования	2	22,22%	1	11,11%	1	11,11%	0	0,00%	1	11,11%	4	44,44%
Рынок услуг среднего профессионального образования	1	33,33%	0	0,00%	1	33,33%	0	0,00%	0	0,00%	1	33,33%
Рынок услуг дополнительного образования детей	4	44,44%	1	11,11%	0	0,00%	0	0,00%	0	0,00%	4	44,44%
Рынок услуг детского отдыха и оздоровления	1	50,00%	0	0,00%	0	0,00%	0	0,00%	1	50,00%	0	0,00%
Рынок социальных услуг	1	25,00%	0	0,00%	0	0,00%	0	0,00%	0	0,00%	3	75,00%
Рынок медицинских услуг	5	45,45%	2	18,18%	0	0,00%	0	0,00%	1	9,09%	3	27,27%
Рынок услуг розничной торговли лекарственными препаратами, медицинскими изделиями и	0	0,00%	0	0,00%	0	0,00%	0	0,00%	0	0,00%	1	100,00%



сопутствующими товарами												
Рынок ритуальных услуг	0	0,00%	2	40,00 %	2	40,00 %	0	0,00%	0	0,00%	1	20,00%
Рынок оказания услуг по ремонту автотранспортных средств	0	0,00%	2	28,57 %	0	0,00%	2	28,57%	0	0,00%	3	42,86%
Рынок розничной торговли	14	22,95%	5	8,20%	3	4,92%	11	18,03%	5	8,20%	23	37,70%
Рынок общественного питания	4	44,44%	0	0,00%	1	11,11 %	2	22,22%	1	11,11 %	1	11,11%
Рынок бытового обслуживания	6	50,00%	0	0,00%	1	8,33%	0	0,00%	0	0,00%	5	41,67%
Рынок выполнения работ по благоустройству городской среды	1	100,00%	0	0,00%	0	0,00%	0	0,00%	0	0,00%	0	0,00%
Рынок оказания услуг по перевозке пассажиров и багажа легковым такси на территории Московской области	0	0,00%	0	0,00%	0	0,00%	0	0,00%	0	0,00%	1	100,00%
Рынок продукции крестьянских (фермерских) хозяйств	0	0,00%	0	0,00%	0	0,00%	1	33,33%	0	0,00%	2	66,67%

Сфера наружной рекламы	1	25,00%	0	0,00%	1	25,00 %	1	25,00%	0	0,00%	1	25,00%
Рынок туризма и отдыха	0	0,00%	1	20,00 %	1	20,00 %	2	40,00%	0	0,00%	1	20,00%
Рынок инновационной продукции	0	0,00%	0	0,00%	0	0,00%	0	0,00%	0	0,00%	1	100,00%
Рынок цифровизации государственных услуг	0	0,00%	0	0,00%	0	0,00%	0	0,00%	0	0,00%	1	100,00%
Другое	5	12,20%	2	4,88%	2	4,88%	4	9,76%	0	0,00%	28	68,29%



В разрезе товарных рынков предприниматели удовлетворены деятельностью органов власти 24,62%.

**Оцените результат взаимодействия Вашего бизнеса с различными государственными органами власти и органами местного самоуправления**

Таблица № 28

Ответ респондентов	Количество респондентов
Эффективно, были разрешены все вопросы	33
Скорее эффективно, часть вопросов была решена, часть не решена	43
Скорее не эффективно, большая часть вопросов была не решена	15
Не эффективно, вопросы остались нерешенными	9
Затрудняюсь ответить	39
Не обращался	60



По мнению бизнес сообщества существует два способа решения задач по работе с властью:

Первый — участие в конкурсах на размещение муниципальных и государственных заказов позволяет бизнесу включаться в решение задач, определяемых органами государственной власти.

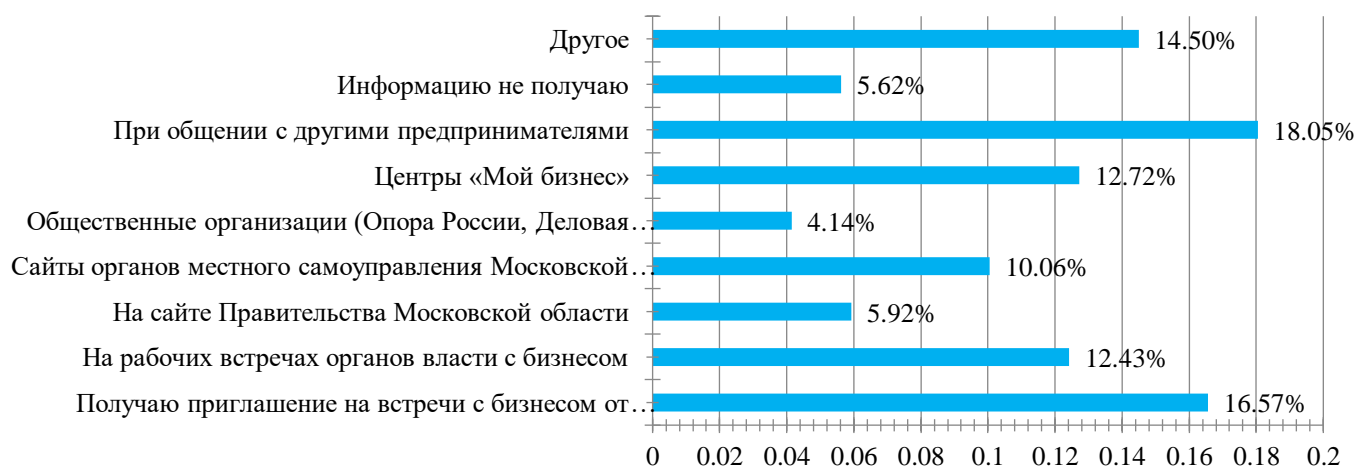
Второй, способ заключается в самостоятельном изучении компанией общественных проблем региона, поиске их решения и разработке целевых программ. Выступая инициатором проектов такого рода и привлекая бюджетные ассигнования всех уровней, фирма не только получит прибыль от участия в данном проекте, но и будет наиболее эффективным образом способствовать социально-экономическому развитию муниципального образования или региона. При этом, придерживаясь народной мудрости «Одна голова — хорошо, а две — лучше», компаниям разумно объединяться в ассоциации по отраслевому признаку. Такие ассоциации помогают бизнесу обобщать и распространять опыт развития, а также объединять усилия для решения конфликтных ситуаций, в том числе с властями.

Следует отметить, что в городском округе Электросталь разработана и действует муниципальная программа поддержки предпринимательства (<https://electrostal.ru/malyi-biznes/munitsipal-naya-programma/>). В рамках программы предусмотрена финансовая поддержка, имущественная, информационная. На территории города расширены площади коворкинг-центра (<https://fabrika-coworking.ru/>), на базе которого проводятся регулярные встречи Администрации г.о. Электросталь с предпринимательским сообществом. Также открыт Центр молодежного инновационного творчества в рамках реализации региональной программы по поддержки предпринимательства (<https://www.cmit.club/el>).

**Из каких источников Вы получаете актуальную информацию для развития своего бизнеса, в том числе о мерах поддержки бизнеса, встречах, мероприятиях и т.п.? (Выберите не более 5 вариантов ответа)?**

Таблица № 29

Ответ респондентов	Количество респондентов
Получаю приглашение на встречи с бизнесом от органов власти и органов местного самоуправления	56
На рабочих встречах органов власти с бизнесом	42
На сайте Правительства Московской области	20
Сайты органов местного самоуправления Московской области	34
Общественные организации (Опора России, Деловая Россия, ТПП, РСПП и др.)	14
Центры «Мой бизнес»	43
При общении с другими предпринимателями	61
Информацию не получаю	19
Другое	49



Наибольшее число респондентов в качестве основного источника информации о состоянии конкуренции в городском округе Электросталь указала сайт Администрации городского округа Электросталь (<https://electrostal.ru/malyi-biznes/mery-podderzhki/>) уполномоченного учреждения в информационно-телекоммуникационной сети «Интернет» (<http://el-zakupki.ru/standart-razvitiya-konkurentsii>). Также пользуются популярностью у населения официальные сайты других исполнительных органов государственной власти субъекта Российской Федерации и органов местного самоуправления в информационно-телекоммуникационной сети «Интернет». Таким образом, официальная информация о мерах поддержки предпринимателей в целом оценивается положительно, при этом следует отметить тенденцию к повышению степени удовлетворенности по критериям доступности, понятности и удобства получения информации о состоянии конкуренции у представителей бизнеса.

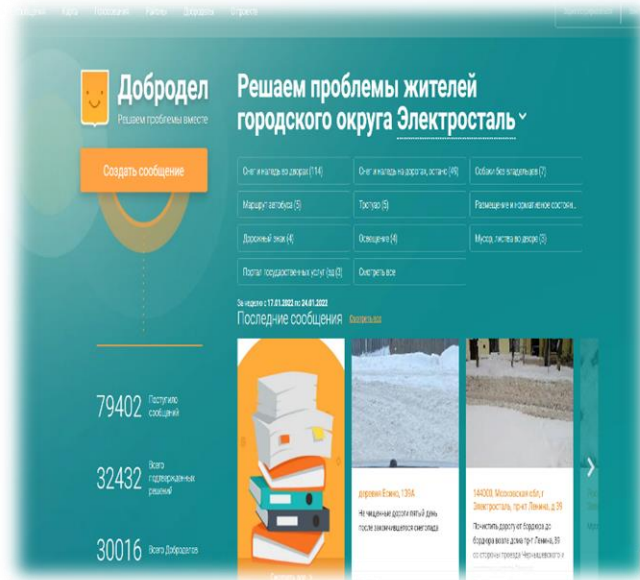
Также в этом году открылся офис «Мой бизнес» (<https://electrostal.ru/novosti/novosti-goroda/podmoskovnyye-tsentry-moy-biznes-okazali-podderzhku-uzhe-400-predprinimateliam-regiona/>) где граждане, которые хотят открыть свой бизнес, могут получить все необходимые услуги для начала и ведения предпринимательской деятельности, а предпринимателям оказываются услуги по сопровождению любого инвестиционного проекта «под ключ», решают проблемы с документацией, консультируют по открытию счетов, работе с банками, получению кредитов, получения софинансирования, федеральных, региональных и муниципальных мер поддержки, по расширению и масштабированию бизнеса, подключению к сетям, подбору помещений, помогают с решением проблемных вопросов и урегулированием административных барьеров в предпринимательской деятельности.

## РАЗДЕЛ 4. ВЗАИМОДЕЙСТВИЕ С ОБЩЕСТВЕННОСТЬЮ. БАГОУСТРОЙСТВО ГОРОДСКОЙ СРЕДЫ

### 4.1. Сведения о взаимодействии органов местного самоуправления с общественностью.

В городском округе Электросталь организуется проведение рабочих групп с торгово-промышленной палатой г.о. Электросталь на предмет обсуждения актуальных вопросов предпринимателей, по вопросам участия субъектов МСП в мероприятиях по получению региональных и муниципальной субсидиях, а также возможности обучение предпринимателей по проблемным вопросам деятельности.

В целях повышения эффективности взаимодействия жителей Московской области с органами местного самоуправления, функционирует интернет-портал "Добродел", куда граждане могут обратиться по интересующимся вопросам. В период пандемии онлайн связь Администрации городского округа Электросталь с жителями была особенно актуальна. Обработка сообщений с портала "Добродел" проводилась в упрощенном порядке и в сокращенные сроки. За 2021 год в Администрацию городского округа Электросталь



поступило с портала "Добродел" – 10 800 обращений.

### Сведения о работе с обращениями граждан через портал "Добродел" по итогам работы за 2021 года:

Таблица № 30

№ п/п	Категория	Количество
1	Дворы и территории общего пользования	2911
2	Многоквартирные дома	280
3	Автомобильные дороги	840
4	Водоснабжение в многоквартирных домах	126
5	Общественный транспорт	145
6	Строительство	1
7	Образование	57
8	Электроснабжение	85
9	МФЦ «Мои документы»	46
10	Торговля	124
11	Природа и экология	21
12	Управляющие компании	5766
13	ЕИРЦ	56
14	Лесное хозяйство	16
15	Физическая культура и спорт	25
16	Связь и телевидение	23

17	Сельское хозяйство и охота	17
18	Безопасность	3
19	Благоустройство дворовой территории	106
20	Учреждения культуры	4
21	Архитектура	5
22	Погребение и похоронное дело	2
23	Экономика и бизнес	0
24	Социальное обслуживание и защита	29
25	Ветеринария	112
	Итого:	10 800

В целях исполнения рекомендаций Минтруда России органами исполнительной власти субъектов Российской Федерации:

- разработаны нормативные правовые акты, положениями которых закреплена пролонгация мер социальной поддержки, предоставляемых, в том числе на основании заявительного порядка, осуществления мер социальной поддержки без представления подтверждающих документов;

- организован прием граждан по предварительной записи;

- организована работа по бесконтактному приему заявлений и документов посредством Единого портала государственных и муниципальных услуг, электронной почты органов социальной защиты населения;

- осуществляется информирование граждан, а также консультирование по телефонам, в том числе, по телефонам организованных «горячий линий», и посредством электронных средств связи.







На протяжении всего тёплого сезона в нашем городском округе продолжалась реализация президентского проекта по социальной газификации.

В Электростали утверждён паспорт со сроками проведения работ.

Для того, чтобы оперативно решать вопросы собственников были проведены 22 выездных встречи. Также продолжаются еженедельные заседания штаба.

В ходе монтажных работ за сезон было газифицировано 30 участков, сделана разводка к девяти участкам.

Также в с. Елизаветино с 10:00 до 16:00 будет работать мобильный офис, где жители получают подробную информацию по проекту «Социальная газификация» с разъяснениями, как оформить необходимый пакет документов для включения домовладения в программу, а также получить консультацию по ряду других услуг, предоставляемых МФЦ.

С 1 июня 2021 года на сайте <http://тырешаешьжкх.рф/>, жители Подмосковья могут оценить работу своей управляющей организации по 4 критериям: качество подаваемых ресурсов (отопление, свет, вода), уборка мест общего пользования, текущие работы в многоквартирном доме и взаимодействие УО с собственниками и советом мкд. В 2021 году совместно с Ассоциацией в Подмосковье запущен новый порядок рейтингования управляющих организаций, который помимо указанного выше опроса, включает в себя: своевременность и качество обработки заявок в ЕДС, выявленные нарушения, обслуживание внутридомового газового оборудования, проведение ежегодных общих собраний собственников в электронном виде, выполнение УО планов по текущему ремонту подъездов мкд.

## Рейтинг управляющих компаний

Таблица №31

№ п/п	Управляющая компания	Процент выполнения	Место	Процент выполнения без просрочка	Место	Кол-во закрытых заявок	Кол-во плохих оценок	Кол-во заявок, принятых за весь период	Итоговое место
1	ЭЛВЕСТ УК	99,90%	3	98,04%	2	1978	0	7416	1
2	УК ЭЗТМ-Жилстройсервис	100,38%	1	92,37%	4	259	0	1043	2
3	ООО "УК Степаново"	100,00%	2	79,14%	8	274	0	904	3
4	Западное УК	97,70%	7	97,31%	3	10226	4	45640	4
5	АО "Северное"	99,58%	4	82,55%	7	236	0	1137	5
6	МБУ "Электростальская коммунальная компания"	96,97%	8	88,35%	6	27869	57	77996	6
7	ООО "Уютный дом Электросталь"	99,13%	6	88,75%	5	13092	50	50722	7
8	ООО "Электросталь Жилкомфорт"	96,84%	9	98,34%	1	23622	73	65017	8
9	УК "Всеволодово"	99,45%	5	78,02%	9	173	7	538	9

\* - соотношение заявок, закрытых с плохими оценками к заявкам, закрытым за декабрь 2021 года

\*\* - соотношение отложенных заявок к заявкам, созданным за весь период

**Рынок выполнения работ по содержанию и текущему ремонту общего имущества собственников помещений в многоквартирном доме**

*(ОМСУ\_1\_Приоритетные и дополнительные рынки по содействию развитию конкуренции на территории муниципальных образований Московской области (2021))*

Таблица № 32

Приоритетные и дополнительные рынки (сферы экономики) по содействию развитию конкуренции в муниципальном образовании Московской области	Ключевые показатели развития конкуренции	Ед.изм.	Числовое значение показателя					
			2020 (базовое значение)	2021 (план)	1 квартал 2021	2 квартал 2021	3 квартал 2021	4 квартал 2021
1	2	3	5	6	7	8	9	10
Рынок выполнения работ по содержанию и текущему ремонту общего имущества собственников помещений в многоквартирном доме. (обязательный)	Доля организаций частной формы собственности в сфере выполнения работ по содержанию и текущему ремонту общего имущества собственников помещений в многоквартирном доме	процентов	87,5	87,5	87,5	87,5	87,5	87,5
	Увеличение количества организаций частной формы собственности в сфере выполнения работ по содержанию и текущему ремонту общего имущества собственников помещений в многоквартирном доме	процентов	6,67	6,67	6,67	6,67	6,67	6,67
	Доля полезного отпуска ресурсов, реализуемых государственными и муниципальными унитарными предприятиями, в общем объеме таких ресурсов, реализуемых в муниципальном образовании Московской области в сфере водоснабжения	процентов	100	100	100	100	100	100
	Доля полезного отпуска ресурсов, реализуемых государственными и муниципальными унитарными предприятиями, в общем объеме таких ресурсов, реализуемых в муниципальном образовании Московской области в сфере водоотведения	процентов	100	100	100	100	100	100

В 2021 году в городском округе Электросталь заработал пункт сбора вторсырья «Мегабак». Этот проект запущен Губернатором Подмосковья в регионе в 2019 году и стал очень популярным среди жителей.

Общая площадь пункта составила 850 кв. метров, включает в себя парковки, зону погрузки–разгрузки, помещение для персонала и зону для контейнеров.

Сюда можно привезти старую бытовую технику, мебель, макулатуру, картон, стекло, пластиковые бутылки, книги, одежду, батарейки и многое другое.



**Рынок услуг по сбору и транспортированию твердых коммунальных отходов.**  
*(ОМСУ\_1\_Приоритетные и дополнительные рынки по содействию развитию конкуренции на территории муниципальных образований Московской области (2021))*

Таблица № 33

Приоритетные и дополнительные рынки (сферы экономики) по содействию развитию конкуренции в муниципальном образовании Московской области	Ключевые показатели развития конкуренции	Ед.изм.	Числовое значение показателя					
			2020 (базовое значение)	2021 (план)	1 кв. 2021	2 кв. 2021	3 кв. 2021	4 кв. 2021
Рынок услуг по сбору и транспортированию твердых коммунальных отходов. (обязательный)	Доля организаций частной формы собственности в сфере услуг по сбору и транспортированию твердых коммунальных отходов	процентов	100	100	100	100	100	100



Рынок выполнения работ по благоустройству городской среды. (обязательный)	Доля организаций частной формы собственности в сфере выполнения работ по благоустройству городской среды	процентов	100	100	100	100	100	100
	Увеличение количества организаций частной формы собственности в сфере выполнения работ по благоустройству городской среды	процентов	100	125	125	130	130	130

## **РАЗДЕЛ 5. ПОКАЗАТЕЛИ СИСТЕМНЫХ МЕРОПРИЯТИЙ, ПО ВНЕДРЕНИЮ СТАНДАРТА РАЗВИТИЯ КОНКУРЕНЦИИ В ГОРОДСКОМ ОКРУГЕ ЭЛЕКТРОСТАЛЬ**

На основании соглашения между Комитетом по конкурентной политике Московской области, Управлением Федеральной антимонопольной службы по Московской области и Администрацией городского округа Электросталь Московской области о внедрении в Московской области стандарта развития конкуренции в субъектах Российской Федерации от 15.11.2016 и Распоряжением Администрации городского округа Электросталь Московской области от 31.05.2020 № 267-р "О мерах по содействию развитию конкуренции в городском округе Электросталь Московской области" утвержден План мероприятий ("дорожная карта") по содействию развитию конкуренции в городском округе Электросталь Московской области на 2019-2022 годы. В рамках указанного Плана определен перечень рынков для содействия развитию конкуренции. С актуальной Дорожной картой можно ознакомиться на сайте МКУ "Управление по конкурентной политике и координации закупок", по следующей ссылке: <http://el-zakupki.ru/normativnye-dokumenty/standart-razvitiya>.

Проведение мониторинга состояния и развития конкурентной среды на рынках товаров, работ и услуг на территории муниципального образования Московской области и анализ его результатов проводится ежегодно, МКУ "Управление по конкурентной политике и координации закупок", совместно со структурными подразделениями Администрации г.о. Электросталь Московской области, входящими в состав Рабочей группы, проводится анкетирование потребителей и предпринимателей на предмет удовлетворенности качеством товаров, работ, услуг на социально значимых и приоритетных рынках и условиями ведения бизнеса, административных барьеров субъектам предпринимательской деятельности, соответственно. Результаты анкетирования обрабатываются МКУ "Управление по конкурентной политике и координации закупок" и вносятся в ГАСУ путем заполнения форм отчетности: А\_1, А\_2, А\_3, А\_4 и А\_5.

Информирование субъектов предпринимательской деятельности и потребителей товаров, работ и услуг о состоянии конкурентной среды и деятельности по содействию развитию конкуренции осуществляется по средствам проведения на постоянной основе встреч с представителями бизнеса по проблемным вопросам развития предпринимательства в отрасли, круглые столы с субъектами предпринимательской деятельности, а также мониторинг субъектов малого и среднего предпринимательства. Информацию о состоянии конкурентной среды и деятельности по содействию развитию конкуренции можно получить на сайте МКУ "Управление по конкурентной политике и



координации закупок" в разделе Стандарт развития конкуренции, по следующей ссылке:

<http://el-zakupki.ru/standart-razvitiya-konkurentsii>.

5.1 Оценка результатов реализации муниципальной программы городского округа Электросталь Московской области "Предпринимательство" Подпрограммы 2. Развитие конкуренции проводится по 5 показателям:

Доля обоснованных, частично обоснованных жалоб в Федеральную антимонопольную службу (ФАС России) (от общего количества опубликованных торгов)
Доля несостоявшихся торгов от общего количества объявленных торгов
Доля общей экономии денежных средств от общей суммы объявленных торгов
Доля закупок среди субъектов малого и среднего предпринимательства, социально ориентированных некоммерческих организаций, осуществляемых в соответствии с Федеральным законом от 05.04.2013 № 44-ФЗ "О контрактной системе в сфере закупок товаров, работ, услуг для обеспечения государственных и муниципальных нужд"
Среднее количество участников на торгах
Количество реализованных требований Стандарта развития конкуренции в муниципальном образовании Московской области

Достигнуты запланированные значения по 4 показателям:

Показатели, характеризующие достижение цели	Единица измерения	Базовое значение показателя	Планируемое значение показателя на 2021 год	Достигнутое значение показателя за 2021 год
Доля обоснованных, частично обоснованных жалоб в Федеральную антимонопольную службу (ФАС России) (от общего количества опубликованных торгов)	Процент	3,6	3,6	1,5
Доля несостоявшихся торгов от общего количества объявленных торгов	Процент	40	40	16,4

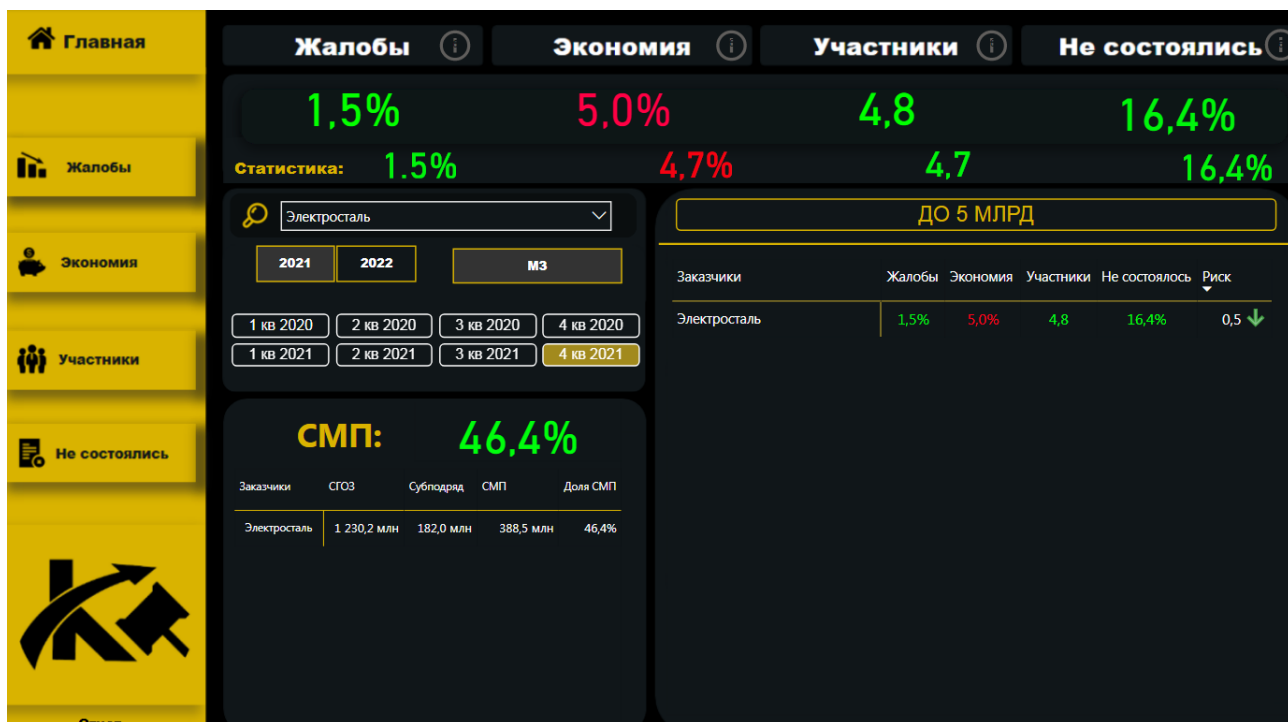


Доля закупок среди субъектов малого и среднего предпринимательства, социально ориентированных некоммерческих организаций, осуществляемых в соответствии с Федеральным законом от 05.04.2013 № 44-ФЗ «О контрактной системе в сфере закупок товаров, работ, услуг для обеспечения государственных и муниципальных нужд»	Процент	27	33	46,4
Среднее количество участников на состоявшихся торгах	единиц	3,4	4,2	4,7

Не достигнуты запланированные значения по 1 показателю<sup>1</sup>

№	Показатель	Ед.изм.	План на 2021	Достигнутое значение
1	Доля общей экономии денежных средств от общей суммы объявленных торгов	процент	10	6,74

<sup>1</sup> \* Сложившаяся доля общей экономии денежных средств от общей суммы состоявшихся торгов связана с тем, что в ряде случаев количество поставляемых товаров, объем подлежащих выполнению работ, оказанию услуг невозможно определить, и закупка проводится за единицу продукции. Снижение на аукционе осуществляется по начальной цене единицы товара, работы, услуги. Максимальное значение цены контракта остается неизменным. Следовательно, складывается нулевая экономия. Специфика закупок, таких как: предоставление автотранспорта, оказание услуг по организации расчетов за услуги жилищно-коммунальные услуги, услуги по информированию населения, по результатам проведения которых, складывается незначительная экономия либо в закупке участвует один участник. При проведении конкурсов, где на ряду со стоимостными показателями, оценке подлежат и нестоимостные. По результатам проведения таких закупок, победителем признается лицо, предложившее наиболее лучшие условия исполнения контракта, цена по таким закупкам, в ряде случаев, предлагается с незначительным снижением от НМЦК.



В соответствии с нормативной базой регионального органа власти Московской области заказчики городского округа Электросталь осуществляют закупочную деятельность посредством Единой автоматизированной системой управления закупками Московской области (ЕАСУЗ).

Также с 2019 года в городе Электросталь была внедрена электронная система, позволяющая объединить и структурировать информацию по средствам следующего функционала:

- Организация процесса подачи заявок заказчиком уполномоченному учреждению с целью дальнейшего утверждения и формирования закупки;
- Управление списком сотрудников уполномоченного учреждения;
- Поддержка версионирования заявок и проектов заявок;
- Поддержка загрузки и выгрузки файлов в различных форматах, необходимых для формирования и согласования заявки;
- Обеспечение процесса согласования заявок;
- Информирование (Email, уведомление в системе) пользователей о текущих и предстоящих событиях в системе;
- Продвинутое регистрация событий системы для расследования инцидентов безопасности;
- Возможность использования различных видов пользовательских интерфейсов путем интеграции через REST-совместимый интерфейс;

- Поддержка многоуровневой системы управления ролями пользователей, позволяющей обеспечить локальные зоны администрирования системы;
- Поддержка одновременной работы 100 пользовательских браузерных сессий с возможностью изменения одних и тех же данных одновременно;
- Атрибутивный поиск и фильтрация объектов по любым атрибутам объекта, сортировка объектов на стороне сервера.

Таким образом, в любой момент времени руководящему составу учреждения доступна информация по каждой заявке подведомственного заказчика.

## **РАЗДЕЛ 6. РЕАЛИЗАЦИЯ АНТИМОНОПОЛЬНОГО КОМПЛАЕНСА НА ТЕРРИТОРИИ ГОРОДСКОГО ОКРУГА ЭЛЕКТРОСТАЛЬ**

Во исполнение Указа Президента Российской Федерации от 21.12.2017 № 618 «Об основных направлениях государственной политики по развитию конкуренции», в соответствии с Методическими рекомендациями по созданию и организации федеральными органами исполнительной власти системы внутреннего обеспечения соответствия требованиям антимонопольного законодательства, утвержденными распоряжением Правительства Российской Федерации от 18.10.2018 № 2258-р, в целях соблюдения антимонопольного законодательства и предупреждения его нарушения распоряжением Администрации городского округа Электросталь Московской области 14.04.2021 № 116-р утверждено Положение об организации системы внутреннего обеспечения соответствия требованиям антимонопольного законодательства (антимонопольного комплаенса) в Администрации городского округа Электросталь Московской области (далее-Администрация, Положение соответственно).

Структурным подразделением, ответственным за организацию и функционирование системы внутреннего обеспечения соответствия требованиям антимонопольного законодательства в Администрации, является Правовое управление Администрации городского округа Электросталь (далее – Правовое управление).

Согласно пункту 20 раздела 6 Положения, доклад об антимонопольном комплаенсе должен содержать информацию:

- о проведении выявления и оценке рисков нарушения антимонопольного законодательства;
- об исполнении мероприятий по снижению рисков нарушения антимонопольного законодательства;
- о проведении ознакомления сотрудников Администрации с Антимонопольным комплаенсом, а также о проведении обучающих мероприятий.

### **1. О проведении выявления и оценке рисков нарушения антимонопольного законодательства**

В целях выявления рисков нарушения антимонопольного законодательства в Администрации проводились:

- а) выявление нарушения антимонопольного законодательства за предыдущие 3 года (наличие предостережений, предупреждений, штрафов, жалоб, возбужденных дел);
- б) Анализ нормативно правовых актов администрации (далее – НПА) на предмет соответствия их антимонопольному законодательству;
- в) Приведение НПА в соответствие с действующим законодательством (в случае

необходимости):

г) Анализ проектов НПА Администрации, содержащих положения, затрагивающие исполнение антимонопольного законодательства на предмет соответствия их действующему законодательству;

д) Мониторинг изменений законодательства в сфере закупок, проведения конкурентных процедур. Мониторинг и анализ выявленных нарушений

При выявлении рисков нарушения антимонопольного законодательства проведена оценка таких рисков с учетом следующих данных:

а) выдача предостережений, предупреждений о прекращении действий (бездействия), которые содержат признаки нарушения антимонопольного законодательства;

б) возбуждение дел о нарушении антимонопольного законодательства по результатам которых выданы решения (предписания) о нарушении антимонопольного законодательства;

в) привлечение к административной ответственности в виде наложения штрафов на должностных лиц или в виде их дисквалификации;

г) наличие вступивших в законную силу решений судов о признании недействительными ненормативных правовых актов, незаконными решений и действий (бездействия) Администрации, его должностных лиц ввиду их несоответствия закону или иному нормативному правовому акту и нарушения прав и законных интересов хозяйствующих субъектов в сфере экономической деятельности, незаконного возложения на них каких-либо обязанностей, создания иных препятствий для осуществления экономической деятельности.

Выявление максимального количества рисков в своей деятельности является важнейшей задачей каждого органа исполнительной власти, так как риск – это лишь вероятность наступления неблагоприятных последствий, и своевременное принятие мер по минимизации рисков обеспечит эффективное функционирование органа исполнительной власти, принятие актов и решений, согласующихся как с обязанностью реализации государственно-властных полномочий, так и с обеспечением общественных потребностей.

Выявленные риски нарушения антимонопольного законодательства распределены по уровням и отражены в нижеприведенной карте рисков нарушения антимонопольного законодательства (с описанием рисков, включающим оценку причин и условий возникновения рисков).

## Уровни риска нарушения антимонопольного законодательства

Таблица № 35

№ пп	Уровень риска	Вид риска (описание)	Причины и условия возникновения
1.	высокий	Установление положений, нарушающих требования антимонопольного законодательства при подготовке проектов НПА	Несвоевременное отслеживание изменений в законодательстве. Не проведение оценки регулирующего воздействия в отношении проектов НПА. Отсутствие достаточной квалификации должностных лиц.
2.	низкий	Подготовка ответов на обращения физических и юридических лиц с нарушением законодательства	Нарушение порядка и сроков рассмотрения обращений, установленных законодательством. Получение недостоверной информации для принятия решения.
3.	высокий	Предоставление преимуществ определенным хозяйствующим субъектам при проведении конкурентных процедур	Недостаточная оценка поступивших документов. Нарушение порядка проведения конкурентных процедур. Не достаточная квалификация должностных лиц.
4.	низкий	Оказание муниципальной (государственной) услуги без поступления заявления и (или) с иными нарушениями установленного порядка. Отказ в предоставлении услуги по основаниям, не предусмотренным законодательством.	Нарушение порядка и сроков оказания услуг. Получение недостоверной информации для принятия решения. Конфликт интересов.

### 2. Об исполнении мероприятий по снижению рисков нарушения антимонопольного законодательства

В целях снижения вероятности наступления и/или минимизации последствий рисков нарушения антимонопольного законодательства подготовлен план мероприятий («дорожная карта») по снижению рисков нарушения антимонопольного законодательства, содержащий в разрезе каждого риска конкретные мероприятия, необходимые для устранения выявленных рисков.

#### План мероприятий («дорожная карта») по снижению рисков нарушения антимонопольного законодательства

Таблица № 36

№ п/п	Наименование мероприятия	Срок реализации мероприятия	Ответственные исполнители мероприятия	Примечание
1.	Обучение служащих (работников) администрации требованиям	по мере необходимости	Управление по кадровой политике и общим вопросам Администрации	-

	антимонополюно го законодательств а и антимонополюно го комплаенса		городского округа Электросталь Московской области	
2.	Выявление нарушения антимонополюно го законодательств а за предыдущие 3 года (наличие предостережени й, предупреждений , штрафов, жалоб, возбужденных дел):	постоянно	Правовое управление Администрации городского округа Электросталь Московской области	Описание действий: - осуществление сбора сведений о наличии нарушений антимонополюно го законодательств а за предыдущие 3 года; - составление перечня выявленных нарушений антимонополюно го законодательств а с указанием мер по устранению нарушения, а также сведения о мерах, направленных администрацией на недопущение повторения нарушения

2.1.	<p>Предоставление в уполномоченное подразделение копий документов (предостережений, предупреждений, штрафов, жалоб, возбужденных дел), указывающих на нарушение антимонопольного законодательства, поступивших в адрес администрации за предыдущие 3 года</p>	<p>в течение 3-х дней с даты поступления предостережений, предупреждений, штрафов, жалоб, возбужденных дел</p>	<p>Структурные подразделения Администрации городского округа Электросталь Московской области и подведомственные учреждения</p>	<p>В электронном виде с приложением сопроводительного письма</p>
2.2.	<p>Анализ предоставленных сведений о наличии нарушений антимонопольного законодательства, составление перечня выявленных нарушений</p>	<p>по итогам исполнения п.2.1</p>	<p>Правовое управление Администрации городского округа Электросталь Московской области</p>	<p>-</p>



3.	<p>Анализ нормативно правовых актов администрации (далее – НПА) на предмет соответствия их антимонопольно му законодательств у:</p>	постоянно	<p>Правовое управление Администрации городского округа Электросталь Московской области</p>	<p>Описание действий: - сбор информации о наличии в структурных подразделениях НПА, затрагивающих антимонопольно е законодательств о; - разработка и размещение на официальном сайте администрации исчерпывающег о перечня НПА на официальном сайте администрации (с приложением текстов актов) для публичных консультаций (сбора замечаний и предложений организаций и граждан); - осуществление сбора и проведение анализа представленных замечаний и предложений; - составление сводного доклада с содержанием рекомендаций о необходимости внесения</p>
----	---	-----------	--	---

				<p>изменений в действующие акты;</p> <p>- приведение НПА в соответствие с действующим законодательством (в случае необходимости)</p>
3.1.	<p>Приведение НПА в соответствие с действующим законодательством (в случае необходимости)</p>	<p>по мере необходимости</p>	<p>Правовое управление Администрации городского округа Электросталь Московской области</p>	-

4.	<p>Анализ проектов НПА администрации, содержащих положения, затрагивающие исполнение антимонопольного законодательства на предмет соответствия их действующему законодательству</p>	<p>по мере необходимости</p>	<p>Правовое управление Администрации городского округа Электросталь Московской области</p>	<p>Описание действий:  - размещение на официальном сайте проекта НПА для проведения публичных консультаций;  - сбор замечаний и предложений;  - подготовка справки о выявлении (отсутствии) положений, противоречащих антимонопольному законодательству;  - размещение итогов публичных консультаций на официальном сайте</p>
5.	<p>Мониторинг изменений законодательства в сфере закупок, проведения конкурентных процедур. Мониторинг и анализ выявленных нарушений.</p>	<p>постоянно</p>	<p>Правовое управление Администрации городского округа Электросталь Московской области</p>	

6.	Регулярное обучение ответственных должностных лиц (самообразование, повышение квалификации, образовательные мероприятия: семинары, курсы, вебинары и т.д.)	постоянно	Управление по кадровой политике и общим вопросам Администрации городского округа Электросталь Московской области	
7.	Проведение оценки достижения ключевых показателей эффективности реализации мероприятий антимонопольного комплаенса	по итогам года	Правовое управление Администрации городского округа Электросталь Московской области	<p>Описание действий:</p> <ul style="list-style-type: none"> <li>- оценка достижения ключевых показателей эффективности реализации мероприятий антимонопольного комплаенса уполномоченным подразделением;</li> <li>- оценка достижения ключевых показателей эффективности реализации мероприятий антимонопольного комплаенса администрации в целом.</li> </ul>

8.	Подготовка доклада об антимонопольном комплаенсе	по итогам года	Правовое управление Администрации городского округа Электросталь Московской области	<p>Доклад об антимонопольном комплаенсе включает:</p> <ul style="list-style-type: none"> <li>- информацию о проведении выявления и оценки рисков нарушения антимонопольного законодательства;</li> <li>- информацию об утверждении и исполнении планов мероприятий («дорожных карт») по снижению рисков нарушения антимонопольного законодательства, в случае их выявления;</li> <li>- информацию по обучению служащих (работников) администрации;</li> <li>- информацию о достижении ключевых показателей эффективности реализации мероприятий антимонопольного комплаенса.</li> </ul>
----	--	----------------	---	---

Весь комплекс указанных мероприятий проводился в Администрации в течение отчетного периода.

Ожидаемый результат: отсутствие нарушений - достигнут.

Распоряжение о создании и организации системы внутреннего обеспечения соответствия требованиям антимонопольного законодательства (антимонопольного комплаенса) в Администрации городского округа Электросталь Московской области размещено на сайте Администрации городского округа Электросталь <https://electrostal.ru/administratsiya/ofitsial-nye-dokumenty/postanovleniya-i-rasporyazheniya/rasporyazheniya-za-2021-god/>

Доклад об антимонопольном комплаенсе Администрации городского округа Электросталь Московской области 2021 год размещен на сайте Уполномоченного учреждения по внедрению стандарта развития конкуренции городского округа Электросталь <http://el-zakupki.ru/standart-razvitiya-konkurentsii/35-protokoly-rabochej-gruppy-po-voprosu-vnedreniya-standarta-razvitiya-konkurentsii-v-gorodskom-okruge-elektrostal-moskovskoj-oblasti/277-doklad-ob-antimonopolnom-komplaense-administratsii-gorodskogo-okruga-elektrostal-moskovskoj-oblasti-2021-god>

## **РАЗДЕЛ 7. НАИБОЛЕЕ ЗНАЧИМЫЕ РЕЗУЛЬТАТЫ. ЗАДАЧИ НА СРЕДНЕСРОЧНЫЙ ПЕРИОД**

Активное содействие развитию конкуренции - одно из важнейших направлений деятельности органов местного самоуправления. В городском округе Электросталь, в рамках развития конкурентной и предпринимательской среды, внедрения Стандарта развития конкуренции наиболее значимыми отмечены следующие результаты:

1. Общая положительная динамика результатов мониторинга социально-экономических показателей на приоритетных и социально-значимых рынках городского округа Электросталь. Как субъекты МСП, так и потребители высоко оценивают ситуацию на рынках, а отзыв участников рынка о текущих условиях при оценке результатов по внедрению Стандарта - приоритетная.

Имеет место качественно положительная динамика по количеству субъектов МСП, обороту розничной торговли, общественного питания, индексу потребительских цен. Эта динамика способствует не только развитию важнейшего звена экономики городского округа - малого и среднего бизнеса, но и повышению поступлений в бюджет, что позволяет городскому округу выделять больше средств на решение различных, социально-значимых задач.

2. На территории городского округа Электросталь Московской области реализуется муниципальная программа «Предпринимательство». В рамках программы предусмотрено мероприятие по финансовой поддержке субъектов малого и среднего предпринимательства, предусматривающее частичную компенсацию субъектам малого и среднего предпринимательства затрат, связанных с приобретением оборудования в целях создания и (или) развития, либо модернизации производства товаров (работ, услуг). Субсидия субъектам МСП предоставляется путем проведения конкурсного отбора.

3. Развитие конъюнктурно-аналитических инструментов путем проведения анализа результатов мониторинга состояния и развития конкурентной среды, а также факторов, ограничивающих конкуренцию на приоритетных и социально-значимых рынках городского округа Электросталь Московской области.

В работе была проведена оценка состояния и развития конкурентной среды, определены факторы, наиболее ограничивающие конкуренцию на приоритетных и социально значимых рынках городского округа Электросталь, а результатом данной работы стало формирование проекта перечня мероприятий «Дорожной карты» по содействию развитию конкуренции в соответствии с положениями Указа Президента Российской

Федерации от 21.12.2017 № 618 «Об основных направлениях государственной политики по развитию конкуренции».

В процессе выполнения работы, были выполнены следующие задачи:

- описаны конъюнктуры приоритетных и социально значимых рынков;
- проведен анализ данных, полученных в результате мониторинга в части влияния барьеров на бизнес, определены административные барьеры, влияющие на бизнес различных приоритетных и социально-значимых рынков.

Как дополнительные мероприятия по содействию развитию конкуренции, с учетом опыта других муниципалитетов, был рекомендован к исполнению комплекс дополнительных мероприятий.

Информация по работе доступна на сайте <http://el-zakupki.ru/> в разделе «Стандарт развития конкуренции» <http://el-zakupki.ru/standart-razvitiya-konkurentsii>.

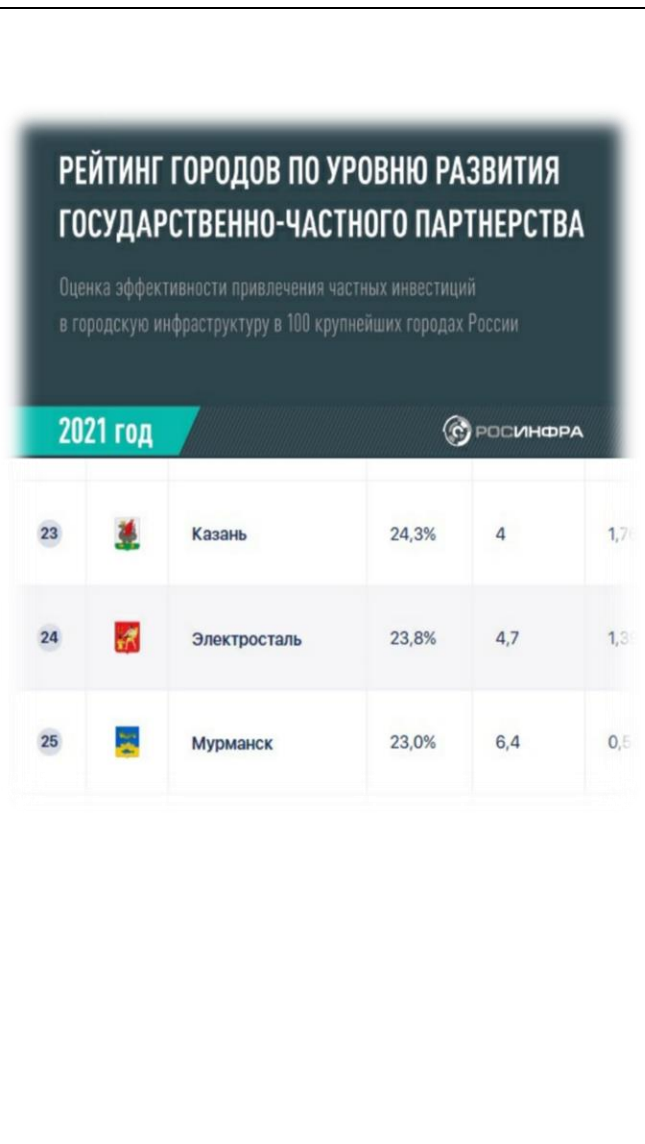
**К основным достижениям, получившим реализацию в 2021 году, в городском округе Электросталь можно отнести:**

В 2021 году в городском округе Электросталь количество вновь созданных субъектов МСП, включая микропредприятия, составило 1027 хозяйствующих субъектов.

В муниципалитете в течение последних лет наблюдается устойчивая тенденция роста субъектов МСП за счет создания новых предприятий малого и среднего бизнеса. Так, в 2020 году было зарегистрировано 664 хозяйствующих субъекта. Таким образом, рост в 2021 году по сравнению с 2020 годом составил 363 хозяйствующих субъекта или 154,69%. По итогам 2021 года городской округа Электросталь занял третье место по данному показателю в номинации Прорыв года.

Администрация на всех этапах оказывает сопровождение в реализации инвестиционных проектов от идеи до ввода проекта в эксплуатацию. Благодаря этому в город приходят новые инвесторы, в том числе и с инновационным производством.

Например, компания ООО «Дэнни» расположилась на старопромышленных площадке в текущем году. Компания на правах аренды разместила производство на площади 1200 кв м. В 2022 году будет освоено еще 1500 кв.м. Плановый объем





инвестиций в проект составляет 400 млн рублей. По итогам ввода в эксплуатацию на территории города будет создано около 30 высокопроизводительных рабочих.

Компания специализируется на разработке и производстве сложной электроники по четырем основным направлениям: компьютерное зрение, интерактивные панели, трекеры и сенсоры, вычислительная техника.

Успешная реализация сложных проектов для различных сфер бизнеса позволяет разрабатывать высокотехнологичную и инновационную продукцию.

С целью создания условий для успешного развития и функционирования малого и среднего предпринимательства, а также координации и выработке коллегиальных решений созданы организации, образующие инфраструктуру поддержки малого предпринимательства. Успешно функционирует коворкинг-центр «Фабрика», который за время существования уже успел стать площадкой для регулярных встреч бизнеса и власти, а также проведения различных обучающих мероприятий и тренингов.

На заседании Высшего совета региона губернатор Московской области Андрей Воробьев подвел итоги года. По отраслевым номинациям была присуждена премия губернатора «Прорыв года». Победителем в номинации «Флагман образования» стала Электросталь. Электростальская система образования традиционно занимает лидирующие позиции в области и эту планку понижать не собирается. Из 18 школ города 17 находятся в «зеленой» зоне, а 9 из них входят в топ-100 лучших школ Подмосковья. Это абсолютный максимум среди всех муниципалитетов. Ежегодно качество образования в Электростали растет, и это доказывают результаты школьников, участвующих в



олимпиадах, сдающих ЕГЭ и успешно поступающих в вузы.

Семь Электростальских школ вошли в ТОП-75 «умных школ» Подмосковья: № 1, 7, 8, 12, 14, 17, 22.

Все они показали высокий уровень работы педагогического коллектива в 2021 году.

Город Электросталь стал абсолютным лидером по числу таких школ.



В финальных соревнованиях чемпионата Европы по водным видам спорта, Электростальский спортсмен Виктор Минибаев стал бронзовым призёром — третьим в прыжках в воду с вышки среди мужчин, уступив сопернику из Англии всего 3 очка.



Команда металлургического завода «Электросталь» стала финалистом II Всероссийского чемпионата по производительности труда. Чемпионат проводится в рамках президентского проекта «Производительность труда» и программы подготовки управленческих кадров «Лидеры производительности». Участники попробовали свои силы в четырёх компетенциях, вырабатывали системный подход к повышению эффективности труда на предприятии. Поздравляю электростальскую команду. Уверена, что опыт, который получили наши земляки, обязательно пригодится им в работе уже на реальном производстве.



Электростальская гимназия №17 вошла в список школ–флагманов Московской области.

Гимназия на протяжении нескольких лет сохраняет свои позиции в зелёной зоне, входит в ТОП–100 лучших школ Подмосковья, является региональной стажировочной площадкой по проекту ГГТУ, ресурсным центром русского языка МГОУ, в 10 и 11 классах проводится 100-процентное профильное обучение (технологический и социально-экономический профили), педагоги принимают активное участие в различных региональных и федеральных проектах.



### Муниципальные практики, реализованные в 2021 году

<p>Наименование лучшей практики по содействию развитию конкуренции в Московской области</p>	<p><u>Взаимодействие с бизнесом по направлениям - Вектор</u></p>
<p>Краткое описание успешной практики</p>	<p>В городском округе Электросталь с 2021 года реализуется практика объединения предпринимателей по направлениям деятельности. С целью успешного взаимодействия, получения необходимой информации бизнесом на базе МКУ «Департамент по развитию промышленности, инвестиционной политике и рекламы» были созданы объединения бизнеса по направлениям. Такие как, промышленности, индустрия красоты, туризм, медицина, социальное предпринимательство и прочее. Объединение именно по направлениям позволяет создавать условия для успешного развития и функционирования различных форм бизнеса, более эффективно затрачивать временные ресурсы предпринимателей, поддерживать конкурентные отношения, формировать благоприятный климат для развития бизнеса и решение проблем, с которыми сталкиваются компании в рамках своей деятельности.</p>
<p>Ресурсы, привлеченные для ее реализации</p>	<p>Организационные, информационные, кадровые, финансовые.</p>
<p>Описание результата (текущей ситуации)</p>	<p>В настоящее время активно функционируют два объединения: 1. Вектор-промышленности, в который входят 83 производственных предприятия различных</p>



	<p>форм собственности. 2. Вектор красоты - круг предпринимателей, связанных с индустрией красоты, состоит из 88 хозяйствующих субъектов.</p> <p>Для информационного взаимодействия созданы телеграмм-каналы, разделы на сайте.</p>
Значение количественного (качественного) показателя результата	В планах на 2021 год расширить действующие объединения и включить в каждое более 150 участников. Кроме того, продолжается работа по формированию объединений по другим направлениям.
Наименование лучшей практики по содействию развитию конкуренции в Московской области	<u>Образовательный каворкинг - центр</u>
Краткое описание успешной практики	В рамках реализации приоритетного проекта Управления образования и с целью повышения качества дошкольного образования путем вовлечения родителей в образовательный процесс с использованием ресурсов дошкольных учреждений во всех 33 муниципальных дошкольных образовательных учреждениях организована деятельность образовательных каворкинг-центров.
Ресурсы, привлеченные для ее реализации	Организационные, информационные, кадровые, финансовые
Описание результата (текущей ситуации)	<p>В настоящее время в 4-х видах каворкинг-центров организовано и проведено 1648 мероприятий. В детских садах родители провели более 950 мастер-классов для воспитанников. Реализованы познавательные, исследовательские, социальные, экологические проекты. При этом в дистанционном формате – прошли более 390 мастер-классов. Всего для родителей проведено 1200 мастер-классов и обучающих занятий. Из них в дистанционном формате – 900. Наиболее эффективными оказались онлайн -конкурсы, совместная проектная деятельность, дистанционные лекции, дистанционные акции и флешмобы. Были подготовлены совместные проекты родителей и детей. В школах и учреждениях дополнительного образования родители, выступая в качестве наставников, провели более 720 мастер-классов, из них в дистанционном режиме – более 320. Родители смогли пройти обучение на более чем 330 мастер-классах, из которых более половины прошли в on-line формате.</p>

Значение количественного (качественного) показателя результата	
Наименование лучшей практики по содействию развитию конкуренции в Московской области	<u>Предметная область «Технология»</u>
Краткое описание успешной практики	<p>За два года работы по созданию условий и внедрению новых форм подготовки школьников по инженерно-технологическому и информационно-технологическому профилям показала положительную динамику по формированию у обучающихся мотивации к выбору профессиональной деятельности по инженерному делу, технологиям; техническим, математическим и естественным наукам.</p> <p>В 1,3 раза увеличилось количество выпускников общеобразовательных учреждений из г.о. Электросталь, которые выбирают для обучения Электростальский колледж. В 2020 году подписано соглашение о сотрудничестве Электростальского (филиала) Московского политехнического института с Управлением образования, 7 соглашений с Муниципальными общеобразовательными учреждениями.</p>
Ресурсы, привлеченные для ее реализации	Организационные, информационные, кадровые, финансовые.
Описание результата (текущей ситуации)	<p>Одной из ключевых задач в сфере образования РФ остается обновление содержания и совершенствование методов обучения в предметной области "Технология". Ключевой задачей является освоение инновационных и приоритетных технологий и развитие базовых навыков и компетенций по предмету «Технология».</p> <p>Сетевое взаимодействие является одним из мощных ресурсов инновационного образования, так как позволяет усиливать ресурс одного учреждения за счет возможностей других учреждений, помогает расширить перечень образовательных услуг для обучающихся. С 2019 года в городе в рамках регионального проекта «Современная школа» национального проекта «Образование» начата работа по реализации содержания предметной области «Технология» в сетевой форме. В 2020 году 7 муниципальных общеобразовательных учреждений стали участниками проекта: «СОШ № 2», «СОШ № 3», «СОШ № 5», «СОШ</p>

№ 18», «СОШ № 20», «Фрязевская СОШ № 41», «Лицей № 8». Всего в апробации сетевых моделей реализации предмета «Технология» участвуют 19 общеобразовательных учреждений города.

Анкетирование и опрос обучающихся и педагогов, задействованных в реализации обновления содержания и совершенствования методов обучения предметной области «Технология» показали, что подобная форма работы по предмету является эффективной, нравится обучающимся и имеет не только предметные, но и мета предметные и личностные результаты.

В 2020 учебном году на муниципальном этапе ВсОШ по технологии («Техника, технологии и техническое творчество») расширился спектр направлений практических заданий, и увеличилось количество обучающихся, выбравших практическое задание по актуальным направлениям: робототехника, прототипирование, 3D моделирование и печать, механическая деревообработка, обработка материалов на лазерно-гравировальной машине, графический дизайн до 47%.

Численность детей, обучающихся по общеразвивающим программам в учреждениях дополнительного образования, в 2020 году составила 5023 человек. Охват детей от 5 до 18 лет, обучающихся по программам дополнительного образования, составил 83,3%.

Осуществлялось сетевое взаимодействие между учреждениями дополнительного образования и общеобразовательными учреждениями.

С целью повышения интереса обучающихся к программам дополнительного образования и вовлечения их в кружки и секции была организована Летняя досуговая онлайн-кампания, где педагогами учреждений дополнительного образования были представлены мастер-классы, онлайн-занятия по IT-технологиям, робототехники, программированию, авиа моделированию и др. За весь период онлайн-кампании было 12168 подключений к мероприятиям, общая доля постоянных участников проекта составила около 60% от общего количества обучающихся городского округа Электросталь. Наиболее активными участниками были дети от 10 до 14 лет, а самыми востребованными – мероприятия художественной и технической направленностей. Также в рамках кампании был

реализован проект «Летняя инженерная смена»;

В 2020 году в МОУ города функционирует 39 классов по инженерному и технологическому профилям.

Направления профилей: инженерно-универсальный, программирование, VR/AR, робототехника, 3D-моделирование, робототехника, информационные технологии, информационные системы и технологии, космический, атомкласс. 37 из 39 классов осуществляют сетевое взаимодействие с учреждениями дополнительного образования г.о. Электросталь или имеют социального партнера (ВУЗ, предприятие).

Качество знаний в инженерных классах за 2020 год 79,3%, это значительно выше, чем в классах своей параллели. Летом 2020 года режиме онлайн школьники города приняли участие в Фестивале «Технопорт-2020». В финале были подведены итоги выставки лучших работ юных моделлистов и инженеров Подмосковья. Среди 150 работ конкурсантов, лауреатами стали 9 воспитанников СЮТа. В Центре цифрового образования «IT-куб» в 2020 году 993 школьника (2019 год – 453 чел.) осваивали навыки в сфере современных информационных и телекоммуникационных технологий по 6 направлениям. В 2020 году IT-куб определен базой для реализации мероприятий по освоению предметной области «Технология» на федеральном уровне, реализуя образовательную программу по предмету «Технология» вариативный модуль «Кибергигиена и цифровая безопасность» в сетевой форме с общеобразовательными организациями- партнерами города. В рамках сетевого взаимодействия «IT-куб» ведет совместную деятельность с другими центрами цифрового образования детей из городов Липецк, Смоленск, Михайловск (Ставропольский край, Великий Новгород, Белгород, Миасс (Челябинская область), Ленинский городской округ (Московская область). В 2020 году IT-куб стал площадкой образовательного проекта "Яндекс. Лицей" для школьников 8-9 классов.1 педагог дополнительного образования «IT-куба», который прошел специальный отбор и подготовку в корпорации "Яндекс", а также 12 обучающихся Центра будут изучать язык программирования Python. В 2020 году в муниципальных, региональных, Всероссийских и международных конкурсах, олимпиадах и хакатонах IT-направленности приняли участие 1175 обучающихся



	<p>«IT-куба», из них 134 человека являются победителями мероприятий различного уровня. С 21.12.2020 по 06.01.2021г. на базе «СОШ №15 с УИОП» работала «Зимняя математическая школа» в режиме онлайн по трем направлениям: математика, физика, экономика для обучающихся 10-х классов. Данный проект реализуется второй год при содействии Ассоциации учителей математики Московской области и России, консалтинговой компании «АудитГруп», а также преподавателей ведущих вузов страны, представителей бизнеса и реального сектора экономики. Основная цель проекта - предоставить школьникам платформу, на которой они смогут развивать свои знания, постигать устройство современного мира и повышать мотивацию к углубленному изучению предмета. За два года работы по созданию условий и внедрению новых форм подготовки школьников по инженерно-технологическому и информационно-технологическому профилям показала положительную динамику по формированию у обучающихся мотивации к выбору профессиональной деятельности по инженерному делу, технологиям; техническим, математическим и естественным наукам. Всероссийский проект «Инженеры будущего: 3D технологии в образовании». В декабре 2020 года команда учащихся лицея №8 приняла участие в интеллектуальной игре "Первый шаг в атомный проект". В игре принимали участие 67 команд из городов присутствия Топливной компании Росатома "ТВЭЛ". В 2020 году 187 обучающихся, окончили обучение после успешного прохождения квалификационного экзамена (в дистанционном формате) и получили свидетельство о профессии рабочего установленного образца, в рамках регионального проекта «Путёвка в жизнь школьникам Подмосковья - получение профессии вместе с аттестатом». 443 школьника продолжают</p>
<p>Наименование лучшей практики по содействию развитию конкуренции в Московской области</p>	<p>Помещения для бизнеса в городских учреждениях культуры.</p>
<p>Краткое описание успешной практики</p>	<p>Предпринимателям сферы культуры и искусства предоставляются в аренду наименее загруженные</p>

	помещения ведущих муниципальных учреждений культуры города.
Ресурсы, привлеченные для ее реализации	Проведение оценки помещения.
Описание результата (текущей ситуации)	<p>Предоставляемые площади расположены в центральных, проходных точках города, что обеспечивает высокие показатели проходимости, соответственно дает хорошие возможности для развития бизнеса, связанного с предоставлением услуг в сфере культуры и искусства.</p> <p>Аудитория учреждений культуры автоматически становится потенциальной аудиторией предпринимателей, таким образом происходит содействие предпринимательству.</p> <p>На регулярной основе проводятся совместные онлайн и офлайн мероприятия учреждений, акции по увеличению подписчиков/посетителей/клиентов.</p> <p>Тем самым учреждения, подведомственные УКиДМ, создают возможности для развития социального предпринимательства, происходит эффективный диалог бизнеса и власти.</p>
Значение количественного (качественного) показателя результата	<p>В октябре 2021 года проекту Школа «Арт-точка» (мастер-классы по живописи маслом, жидким акрилом и др.) предоставлено помещение в Центральной городской библиотеке им. К.Г. Паустовского МУ «Централизованная библиотечная система» по адресу пр. Ленина, 36.</p> <p><b>Результат:</b> за период октябрь-ноябрь 2021 г. произошло увеличение контингента обучающихся Школы «Арт-точка» на 100%</p>
Наименование лучшей практики по содействию развитию конкуренции в Московской области	<p>В декабре 2020 г. проекту Лавка комиксов «Жабокрокодил» предоставлено в аренду помещение «Библиотека искусств» МУ «Централизованная библиотечная система» по адресу пр. Ленина, 24.</p> <p><b>Результат:</b> за период декабрь 2020 - ноябрь 2021 гг. предприниматели отмечают позитивную тенденцию к росту посещаемости и прибыли, происходит выравнивание показателей (с учетом ограничений по ковид).</p> <p>Кроме того, предприниматели отмечают высокую эффективность проведения совместных мероприятий, конкурсов, семинаров; прирост клиентской базы за счет возможности презентации своих услуг посетителям библиотеки, переkreщивания аудиторий.</p>

Краткое описание успешной практики	Увеличение контингента обучающихся Школы «Арт-точка» на 100% за период октябрь-ноябрь 2021 г.
Ресурсы, привлеченные для ее реализации	Предпринимателям сферы культуры и искусства предоставляются в аренду наименее загруженные помещения ведущих муниципальных учреждений культуры города.
Описание результата (текущей ситуации)	Проведение оценки помещения.
Значение количественного (качественного) показателя результата	<p>Предоставляемые площади расположены в центральных, проходных точках города, что обеспечивает высокие показатели проходимости, соответственно дает хорошие возможности для развития бизнеса, связанного с предоставлением услуг в сфере культуры и искусства.</p> <p>Аудитория учреждений культуры автоматически становится потенциальной аудиторией предпринимателей, таким образом происходит содействие предпринимательству.</p> <p>На регулярной основе проводятся совместные онлайн и офлайн мероприятия учреждений, акции по увеличению подписчиков/посетителей/клиентов.</p> <p>Тем самым учреждения, подведомственные УКиДМ, создают возможности для развития социального предпринимательства, происходит эффективный диалог бизнеса и власти.</p>

Среди среднесрочных задач отмечены:

➤ Проведение анализа деятельности городского округа Электросталь в части содействия развитию конкуренции в период 2022-2023 годов.

➤ Пересмотр ситуации на приоритетных и социально-значимых рынках путем проведения дополнительных совещаний. Совершенствование системы информационного обеспечения о ситуации на приоритетных и социально-значимых рынках с целью более тонкого и актуального понимания конъюнктуры рынков.

Развитие системы сбора и обработки информации о уровне удовлетворенности потребителей и предпринимателей.

➤ Подготовка к обновлению Стандарта развития конкуренции в связи с новыми нормами в Федеральном и региональном Стандартах развития конкуренции.

Доклад подготовлен с учетом особенностей, вызванных распространением COVID-19, и в соответствии с установленными нормами Указа Президента Российской Федерации

от 21.12.2017 года № 618 «Об основных направлениях государственной политики по развитию конкуренции» и сопряженных с ним подзаконных актов, с рекомендациями Протокола совещания Комитета по конкурентной политике Московской области от 29.03.2018 года по вопросу исполнения поручений Губернатора Московской области А.Ю. Воробьева от 01.03.2018 № ПР-30/03-03-18 о мерах по реализации Указа Президента Российской Федерации от 21.12.2017 года № 618 «Об основных направлениях государственной политики по развитию конкуренции».