

СОГЛАСОВАНО:

Первый заместитель Главы
Администрации городского округа
Электросталь



О.В. Печникова

Начальник МКУ «Управление по
конкурентной политике и координации
закупок»



А.А. Сиротинин

УТВЕРЖДАЮ:

Глава городского округа Электросталь



И.Ю. Волкова



**Информационный Доклад о внедрении Стандарта развития конкуренции
на территории городского округа Электросталь
Московской области в 2022 году**

г.о. Электросталь
2023

ВВЕДЕНИЕ	3
РАЗДЕЛ 1. СОСТОЯНИЕ КОНКУРЕНТНОЙ СРЕДЫ НА ТЕРРИТОРИИ ГОРОДСКОГО ОКРУГА ЭЛЕКТРОСТАЛЬ	6
1.1. Организация работы по внедрению Стандарта развития конкуренции на территории городского округа Электросталь Московской области.	6
1.2. Показатели социально - экономического развития городского округа Электросталь (Постановление Правительства Московской области от 4 июня 2009 г. N 430/20).	8
РАЗДЕЛ 2. СВЕДЕНИЯ О ДЕЯТЕЛЬНОСТИ ОРГАНОВ МЕСТНОГО САМОУПРАВЛЕНИЯ ПО СОДЕЙСТВИЮ РАЗВИТИЮ КОНКУРЕНЦИИ НА ТЕРРИТОРИИ ГОРОДСКОГО ОКРУГА ЭЛЕКТРОСТАЛЬ	17
2.1. Сведения о приоритетных и социально значимых рынках городского округа Электросталь.	17
2.1.1. Рынок предпринимательской деятельности	17
2.1.2. Рынок услуг дошкольного образования	23
2.1.3. Рынок услуг детского отдыха и оздоровления	24
2.1.4. Рынок услуг дополнительного образования	25
2.1.5. Рынок услуг перевозок пассажиров наземным транспортом	38
2.1.6. Рынок розничной торговли	39
РАЗДЕЛ 3. МОНИТОРИНГ СОСТОЯНИЯ И РАЗВИТИЯ КОНКУРЕНТНОЙ СРЕДЫ НА РЫНКАХ ТОВАРОВ, РАБОТ И УСЛУГ МУНИЦИПАЛЬНОГО ОБРАЗОВАНИЯ	40
3.1. Анализ результатов опроса предпринимателей городского округа Электросталь Московской области с 15.03.2022 по 30.04.2022 «О ведении бизнеса в Московской области в условиях экономических санкций».	40
3.2. Анализ результатов опроса предпринимателей городского округа Электросталь Московской области с 15.08.2022 – 12.10.2022 Комитет по конкурентной политике Московской области провел опрос на портале ЕАСУЗ «Об условиях ведения бизнеса в Московской области, эффективности и доступности мер поддержки».	64
3.3. Анализ результатов опроса предпринимателей городского округа Электросталь	78
РАЗДЕЛ 4. ВЗАИМОДЕЙСТВИЕ С ОБЩЕСТВЕННОСТЬЮ. БАГОУСТРОЙСТВО ГОРОДСКОЙ СРЕДЫ	79
4.1. Сведения о взаимодействии органов местного самоуправления с общественностью.	84
РАЗДЕЛ 5. ПОКАЗАТЕЛИ СИСТЕМНЫХ МЕРОПРИЯТИЙ, ПО ВНЕДРЕНИЮ СТАНДАРТА РАЗВИТИЯ КОНКУРЕНЦИИ В ГОРОДСКОМ ОКРУГЕ ЭЛЕКТРОСТАЛЬ	91
РАЗДЕЛ 6. РЕАЛИЗАЦИЯ АНТИМОПОЛТНОГО КАМПАЕНСА НА ТЕРРИТОРИИ ГОРОДСКОГО ОКРУГА ЭЛЕКТРОСТАЛЬ	96
РАЗДЕЛ 7. НАИБОЛЕЕ ЗНАЧИМЫЕ РЕЗУЛЬТАТЫ. ЗАДАЧИ НА СРЕДНЕСРОЧНЫЙ ПЕРИОД	109

ВВЕДЕНИЕ

Электросталь — административно-территориальная единица (город областного подчинения с административной территорией), в границах которой создано муниципальное образование городской округ Электросталь, расположенное на востоке Московской области России.

Электросталь, (до 1928 года — Затѣшье), — город (с 26 декабря 1938 года) областного подчинения в Московской области России. Входит в городской округ Электросталь. Население — 156 026 чел. (2020). Городской округ расположен в 52 километрах (38 км от МКАД) к востоку от Москвы. В окрестностях города берёт начало река Волхонка (приток Клязьмы), а также притоки Вохны — Марьинка и Ходца. На севере Электросталь граничит с землями Богородского городского округа, а с юга и юго-востока — с землями Павлово-Посадского городского округа. На западе и востоке к городской территории вплотную подходят лесные массивы.



В рамках муниципального устройства, он образует муниципальное образование городской округ Электросталь, образованный в 2004 году и включивший в себя один населённый пункт — одноимённый город.

1 января 2018 года в состав городского округа вошли также все 10 сельских населённых пунктов упразднённого сельского поселения Стѣпановское Ногинского муниципального района

Электросталь является центром металлургии и тяжёлого машиностроения — город обладает крупнейшим в стране производством ядерного топлива, высококачественной стали, тяжёлого машиностроения и химической продукции. Кроме этого, в городе работают более сотни средних и малых предприятий, которые производят строительные материалы, одежду, книги и журналы, школьную и офисную мебель, продукты питания и многое другое.

Основные предприятия:

✓ ПАО «Машиностроительный завод» (ПАО «МСЗ», «Элемаш») — крупнейшее предприятие атомного машиностроения, в составе корпорации ТВЭЛ. Завод производит ядерное топливо для АЭС России, стран СНГ и дальнего зарубежья. Предприятие также производит прецизионные нержавеющие трубы (ООО «ЭЛЕМАШ-СПЕЦТРУБПРОКАТ»), постоянные магниты, ферриты и металлический кальций. Сегодня ПАО «Машиностроительный завод» — один из мировых лидеров в сфере производства ядерного топлива для коммерческих реакторов. Его продукция поставляется не только на АЭС

России, но и на АЭС 12 зарубежных стран, эксплуатируется в каждом 8-м коммерческом реакторе мира;

✓ АО "Металлургический завод «Электросталь» — одно из ведущих предприятий РФ в производстве сталей и сплавов специального назначения;

✓ ОАО «Электростальский завод тяжёлого машиностроения» (ОАО «ЭЗТМ») — производитель технологического оборудования для металлургии и горно-обогатительной промышленности. Репутация продукции предприятия безупречна. Созданные на заводе объекты были отмечены: Ленинской премией, Государственными премиями и премиями Совета Министров. Агрегаты, станы и машины, разработанные на ОАО «ЭЗТМ», защищены 2314 авторскими свидетельствами и патентами на изобретения в России и за рубежом;

✓ ОАО «Электростальский химико-механический завод им. Н. Д. Зелинского» — одно из ведущих предприятий в России по разработке и серийному выпуску фильтрующих средств индивидуальной и коллективной защиты от оружия массового поражения и химически опасных веществ, фильтрующих тканей, катализаторов, химических поглотителей, осушителей и активных углей;

В городе действуют историко-художественный музей, выставочный зал, 6 центров культуры, три многозальных кинотеатра — «Современник», «Галерея кино» и «ВИКИ Синема». Крупнейшим учреждением культуры Электростали является Культурный центр «Октябрь»

В целях повышения качества образовательных услуг, создания единого образовательного пространства, практической реализации единых подходов к обучению в городском округе Электросталь с 1 сентября 2021 года созданы 15 образовательных комплексов: рядом стоящие детские сады и школы реорганизованы в форме присоединения.

В результате, с 1 сентября 2021 года образовательная сеть городского округа Электросталь представлена

✓ 2 детскими дошкольными учреждениями и 19 общеобразовательными учреждениями (из них 15 образовательных комплексов).

Вузы

✓ Электростальский политехнический институт (филиал Московского политехнического университета)

✓ Филиал Московского государственного открытого университета

✓ Филиал Российского государственного гуманитарного университета (очная и заочная формы обучения)

✓ Новый гуманитарный институт (дневная и вечерняя формы обучения, факультеты лингвистики, дизайна и туризма)

✓ Московский финансово-юридический университет МФЮА-центр дистанционного доступа в Электростали (заочное обучение)

✓ Филиал Современной гуманитарной академии

Средне-специальное образование

✓ Московский областной политехнический колледж (МОПК НИЯУ «МИФИ») — филиал ФГБОУ ВПО «Национальный исследовательский ядерный университет МИФИ»

✓ Электростальский колледж

- ✓ Электростальский медицинский колледж ФМБА России (медсестринское отделение и зуботехническое отделение)
- ✓ Государственный профессионально-педагогический колледж
- ✓ Московский областной базовый музыкальный колледж им. А. Н. Скрябина
- ✓ Начальное профессиональное образование
- ✓ Четыре профессионально-технических училища
- ✓ Негосударственные (частные) общеобразовательные организации
- ✓ Православная классическая гимназия им. Андрея Рублёва
- ✓ Автономная некоммерческая общеобразовательная организация "Школа «Атон»

Услуги телефонной связи

Услуги стационарной телефонной связи предоставляют Московский филиал ПАО «Ростелеком», телекоммуникационная сеть «Инфолинк».

Доступ в Интернет

Для физических и юридических лиц в городе предлагают свои услуги семь интернет-провайдеров: телекоммуникационная сеть «Инфолинк», ООО «Флекс» (Flex), «Домолинк» (ОАО Ростелеком), ЗАО «Элкател» и ООО «Элтелекор» (принадлежат ПАО Ростелеком), ООО «Стальнет», МГТС, «Билайн» и «Теле2».

Телевидение

Почти 98 % города подключены к телевизионным сетям. Услуги аналогового кабельного телевидения предоставляют ООО «Элтелекор» (принадлежат «ПАО Ростелеком», 50 каналов аналогового ТВ) и ООО «МСС» (26 каналов аналогового ТВ); цифрового ТВ — ПАО «Ростелеком», «БиЛайн ТВ» (103—149 каналов через IPTV); аналого-цифрового ТВ — сеть «Инфолинк» (29 каналов аналогового и 127 каналов цифрового ТВ).

РАЗДЕЛ 1. СОСТОЯНИЕ КОНКУРЕНТНОЙ СРЕДЫ НА ТЕРРИТОРИИ ГОРОДСКОГО ОКРУГА ЭЛЕКТРОСТАЛЬ

1.1 Организация работы по внедрению Стандарта развития конкуренции на территории городского округа Электросталь Московской области.

Стандарт развития конкуренции на территории городского округа Электросталь Московской области был внедрен распоряжением Администрации городского округа Электросталь от 21.12.2015 № 663-р «О внедрении Стандарта развития конкуренции». В рамках этого распоряжения были утверждены приоритетные и социально-значимые рынки городского округа, составлен перечень мероприятий («Дорожная карта»), а также создана рабочая группа по развитию конкуренции.

С целью организации работы и актуализации текущей деятельности по внедрению Стандарта развития конкуренции в городском округе Электросталь Московской области, распоряжением Администрации городского округа Электросталь от 31.05.18 № 267-р «О мерах по содействию развитию конкуренции в городском округе Электросталь Московской области» был сформирован состав действующей рабочей группы по содействию развитию конкуренции в городском округе Электросталь Московской области:

Председатель рабочей группы:

Печникова О.В. – первый заместитель Главы Администрации городского округа Электросталь Московской области, председатель рабочей группы.

Соколова С.Ю. (по согласованию) заместитель Главы Администрации городского округа Электросталь – начальник управления по потребительскому рынку и сельскому хозяйству.

Корюкова Е.Е. – начальник отдела по потребительскому рынку и услугам управления по потребительскому рынку и сельскому хозяйству Администрации городского округа Электросталь Московской области.

Епифанова И.И. – Директор МКУ «Департамент по развитию промышленности, инвестиционной политики и рекламы» городского округа Электросталь Московской области.

Душкин Э.Б. – заместитель начальника управления – начальник отдела экологии управления городского жилищного и коммунального хозяйства Администрации городского округа Электросталь Московской области.

Кечина М.Ю. – заместитель начальника управления образования Администрации городского округа Электросталь Московской области.

Поляков А.В. – начальник дорожной инфраструктуры, транспортной связи Комитета по строительству, дорожной деятельности и благоустройства Администрации городского округа Электросталь.

Бобков С.А. – начальник управления по культуре и делам молодежи Администрации городского округа Электросталь Московской области.

по согласованию – представитель Союза «Торгово-промышленной палаты городского округа Электросталь Московской области».

по согласованию - представитель Союза «Торгово-промышленная палата города Электросталь Московской области»

по согласованию - представитель Общественной палаты городского округа Электросталь Московской области

Рабочей группой, в рамках деятельности по содействию развитию конкуренции было проведено два совещания - 23.09.2022 и 02.12.2022 (протоколы доступны на сайте www.el-zakupki.ru в разделе «Стандарт развития конкуренции»), на которых обсуждались следующие вопросы:

1. Совещание 23 сентября 2022 года:

1. О необходимости реализации Плана мероприятий («дорожной карте») по содействию развитию конкуренции в городском округе Электросталь Московской области на 2022-2025 годы;

2. О своевременном заполнении форм в системе ГАС «Управление».

2. Совещание 02 декабря 2022 года:

1. О подготовке информационного доклада о внедрении стандарта развития конкуренции на территории городского округа Электросталь Московской области;

2. О лучших муниципальных практиках;

3. О проведении контроля муниципальных учреждений в системе ГАСУ.

Вся информация, относящаяся к тематике Стандарта развития конкуренции и развития конкурентной среды на территории городского округа Электросталь Московской области - размещена на сайте: <http://el-zakupki.ru> по следующей ссылке: <http://el-zakupki.ru/standart-razvitiya-konkurentsii> в соответствующих разделах. В частности, на сайте предоставлена информация о проводимом в городском округе мониторинге субъектов малого и среднего предпринимательства, о проводимых совещаниях в рамках закупочной деятельности и в области по содействию развитию конкуренции, заседаниях рабочей группы по развитию конкуренции, а также представлена нормативно-правовая база по внедрению на территории городского округа Стандарта развития конкуренции.

На территории городского округа Электросталь, в рамках внедрения Стандарта развития конкуренции исполняются: Указ Президента Российской Федерации от 21.12.2017 № 618 «Об основных направлениях государственной политики по развитию конкуренции», Распоряжение Правительства Российской Федерации от 05.09.2015 № 1738-р, соглашение между Комитетом по конкурентной политике Московской области, Управлением Федеральной антимонопольной службы по Московской области и Администрацией городского округ Электросталь Московской области «О внедрении в Московской области Стандарта развития конкуренции в субъектах Российской Федерации» от 15.11.2016, а также Распоряжение Администрации городского округа Электросталь Московской области от 31.05.2018 № 267-р «О мерах по содействию развитию конкуренции в городском округе Электросталь Московской области».

Приоритетное направление работы по содействию развитию конкуренции городского округа, согласно с принципами указа Президента Российской Федерации от 21.12.2017 № 618 - определяется откликом, выраженном в форме удовлетворенности или неудовлетворенности потребителей и субъектов предпринимательской деятельности условиями конкурентной конъюнктуры, доступностью и качеством товаров, работ или услуг на рынках городского округа Электросталь. Важными элементами такого подхода

являются: правильная интерпретация и анализ данных, расширение инструментов сбора данных для более точной оценки уровня удовлетворенности участников приоритетных и социально значимых рынков.

**1.2. Показатели социально - экономического развития городского округа
Электросталь (Постановление Правительства Московской области от 4 июня 2009 г.
N 430/20).**

Ключевые показатели социально - экономического развития городского округа
Электросталь Московской области

Таблица № 1

№	Наименование показателя	Годы		
		2020	2021	2022
1	Демографические показатели, чел.	163 901	160 337	149 136
	по численности постоянного населения, в том числе в возрасте:			
	от 3 до 7 лет	8 824	8 466	8143
	от 7 до 17 лет	16 433	16 474	16 634
2	Промышленное производство			
	Объем отгруженных товаров собственного производства, выполненных работ и услуг собственными силами по промышленным видам деятельности, млн. руб.	55 515,4	55 161,1	65 607,7
3	Сельское хозяйство			
	Производство важнейших видов сельскохозяйственной продукции в натуральном выражении:	-	-	-
	Культуры зерновые	-	-	-
	Семена и плоды масличных культур	-	-	-
	Картофель, тонн	-	-	-
	Овощи, тонн	17160	13877	14021
	Скот и птица на убой (в живом весе), тонн	-	-	-
	Молоко, тонн	-	-	-
	Яйца, тыс. штук	-	-	-
4	Транспорт			
	Протяженность автомобильных дорог общего пользования с твердым типом покрытия местного значения, км	159,5	175,5	175,5
	Количество населенных пунктов, не имеющих выходов к автомобильным дорогам с твердым покрытием, км	0	0	0
5	Малое и среднее предпринимательство, включая микропредприятия			
	Число малых и средних предприятий, включая микропредприятия, ед.	5 362	5 642	5 864

6	Инвестиции			
	Инвестиции в основной капитал за счет всех источников финансирования:			
	в ценах соответствующих лет, млн. руб.	1 707,60	3 803,64	11 700,00
	индекс физического объема, %	103,4	254,7	98,3
	Инвестиции в основной капитал (без субъектов малого предпринимательства и параметров неформальной деятельности) из местных бюджетов, млн. руб.	44,16	219,86	16
7	Строительство и жилищно-коммунальное хозяйство			
	Объем работ, выполненных по виду экономической деятельности «Строительство» (Раздел F), млн. руб.	5 461,2	3 130,6	945,7
	Индекс производства по виду деятельности «Строительство» (Раздел F), %	211,2	56,8	85,1
	Ввод в действие жилых домов, построенных за счёт всех источников финансирования, тыс. кв. м	14,572	0	54460
	в том числе:			
	Индивидуальные жилые дома, построенные населением за счет собственных и (или) кредитных средств, тыс. кв. м	5,310	1,568	5472
	Уровень обеспеченности населения жильем (на конец года), кв. м на человека	22,32	22,7	23,6
	Общая площадь аварийных жилых помещений (на конец года), тыс. кв. м	2,639	5,739	0
	Ликвидировано аварийного жилищного фонда за год, тыс. кв. м	0	0	0
8	Труд и заработная плата			
	Количество созданных рабочих мест, ед.	311	448	1473
	Численность официально зарегистрированных безработных, на конец года, чел.	1 741	1759	534
	Фонд начисленной заработной платы всех работников	23 804,7	24 020	26 444,8
	Среднемесячная заработная плата работников малых предприятий (включая микропредприятия), руб.	24 310,8	25 088,1	26 444,8
9	Образование			
	Среднемесячная номинальная начисленная заработная плата:			

	педагогических работников общеобразовательных организаций, руб.	52 759,47	56 925,87	66 985,14
	педагогических работников дошкольных образовательных организаций, руб.	52 664,99	55 344,31	59 931,75
	педагогических работников организаций дополнительного образования детей, руб.	60 312,16	69 195,41	72 324,44
	Отношение средней заработной платы педагогических работников общеобразовательных организаций к средней заработной плате в Московской области, %	0 нет такого показателя	0 нет такого показателя	0 нет такого показателя
	Отношение средней заработной платы педагогических работников общеобразовательных организаций к среднемесячной начисленной заработной плате наёмных работников в организациях, у индивидуальных предпринимателей и физических лиц (среднемесячному доходу от трудовой	112	113,94	121,68
	Отношение среднемесячной заработной платы педагогических работников дошкольных образовательных организаций к среднемесячной заработной плате в общеобразовательных организациях в Московской области, %	100,01	101,55	101,58
	Отношение среднемесячной заработной платы педагогических работников организаций дополнительного образования детей к среднемесячной заработной плате учителей в Московской области, %	101,58	112,99	110,18
10	Культура			
	Среднемесячная номинальная начисленная заработная плата работников муниципальных учреждений культуры, руб.	49 576,1	49 960,2	55 049,80
	Отношение средней заработной платы работников учреждений культуры к средней заработной плате по Московской области, %	87,98	78,6	80,84

	Отношение средней заработной платы работников учреждений культуры к среднемесячной начисленной заработной плате наёмных работников в организациях, у индивидуальных предпринимателей и физических лиц (среднемесячному доходу от трудовой деятельности), %	105,24	100,0	100,42
11	Торговля и услуги			
	Обеспеченность населения площадью торговых объектов, кв. метров на 1000	1696,5	1737	1807,6
	Площадь торговых объектов предприятий розничной торговли (на конец года), тыс. кв. м	272	278	287
12	Образование			
	Дошкольное образование:			
	Количество дошкольных образовательных муниципальных организаций, реализующих образовательные программы дошкольного образования, ед.	31	2	2
	Число мест в дошкольных муниципальных образовательных организациях, ед.	7475	7011	6775
	Численность воспитанников дошкольных образовательных организаций в возрасте 1- 7, тыс. чел.	7,0	7,0	6
	Потребность в увеличении числа мест в дошкольных образовательных организациях, тыс. чел.	0	0	0
	Общее образование:			
	Количество общеобразовательных муниципальных организаций, ед.	23	19	19
	Доля обучающихся в государственных (муниципальных) общеобразовательных организациях, занимающихся в одну смену, в общей численности обучающихся в государственных (муниципальных) общеобразовательных организациях, %	100	100	100
	Дополнительное образование:			

	Число детей в возрасте от 5 до 18 лет, обучающихся по дополнительным образовательным программам, в общей численности детей этого возраста, чел.	17650	19805	19117
	Доля детей, привлекаемых к участию в творческих мероприятиях в сфере образования, %	27,25	28,47	29,0
13	Культура и туризм			
	Уровень обеспеченности населения:			
	Тетрадами, ед.	0	0	0
	общедоступными библиотеками, ед.	11	11	11
	учреждениями культурно-досугового типа, ед.	7	7	5
	Музеями, ед.	1	1	1
	Число детей, привлекаемых к участию в творческих мероприятиях в сфере культуры, чел.	10 117	8 380	10 030
14	Физическая культура и спорт			
	Обеспеченность населения спортивными сооружениями:			
	спортивными залами, тыс. кв. м на 10 тыс. населения	7,17	7,49	7,65
	плоскостными сооружениями, тыс. кв. м на 10 тыс. населения	3,66	4,54	5,17
	плавательными бассейнами, тыс. кв. м на 10	0,73	0,74	0,76

Количество хозяйствующих субъектов, осуществляющих предпринимательскую деятельность на территории городского округа Электросталь

Таблица № 2

№ п/п	Наименование показателя	Годы			Динамика за 2022 год, к %	
		2020	2021	2022	к %	
					2020	2021
1.	Количество хозяйствующих субъектов, единиц, в том числе:	5 369	5 642	5 864	9,2	3,9
	Юридических лиц в том числе:	1 919	1 894	1 878	-2,1	-0,8
	вновь созданных	150	141	176	17,3	24,8
	прекративших деятельность	-	-	-	-	-
	Индивидуальных предпринимателей	3 443	3 748	3 986	15,8	6,4

	Личных подсобных хозяйств	-	-	-	-	-
2.	Количество и отраслевая принадлежность крупных предприятий, единиц	7	7	7	-	-
3.	Количество субъектов малого и среднего бизнеса, единиц	190	190	193	1,6	1,6
4.	Численность работников, занятых на предприятиях малого бизнеса, человек	4 121	4121	4 955	20,2	20,2

Сведения об отраслевой специфике экономики городского округа Электросталь

Таблица № 3

№ п/п	Наименование показателя	Годы			Динамика 2022 год к, %	
		2020	2021	2022	2020	2021
1.	Общее количество хозяйствующих субъектов, единиц, по отраслям	5 362	5 642	5 864	9,4	3,9
1.1	Торговля:	1 538	1 653	1 836	19,4	11,1
1.1.1	Розничная текстильными изделиями	52	110	133	155,8	20,1
1.1.2	Розничная скобяными изделиями, лакокрасочными материалами и стеклом в специализированных	35	32	26	-25,7	-18,8
1.1.3	Розничная вне магазинов, палаток, рынков	46	38	30	-34,8	-21,1
1.1.4	Прочая розничная	897	998	1 122	25,1	12,4
1.1.5	Оптовая	508	475	525	3,3	10,5
1.2	Производство:	479	470	521	8,8	10,9
1.2.1	Металлургия и тяжелая промышленность	2	2	2	-	-
1.2.2	Производство химических веществ и химических	3	5	5	66,7	-

1.2.3	Производство мебели	90	51	47	-47,8	-7,8
1.2.4	Производство электромонтажных, санитарно-технических и прочих строительно-монтажных работ	94	151	177	88,3	17,2
1.2.5	Прочее производство	290	261	290	-	11,1
1.3	Услуги:	3 345	3 519	3 507	4,8	-0,3
1.3.1	Деятельность автомобильного грузового транспорта и услуги по перевозкам	227	273	283	24,7	3,7
1.3.2	Деятельность ресторанов и услуги по доставке продуктов питания	87	110	121	39,1	10
1.3.3	Прочие услуги	3 031	3 136	3 103	2,4	-1,1

Сведения о поступлениях налоговых и неналоговых доходов в бюджет городского округа Электросталь от хозяйствующих субъектов, по отраслям

Таблица № 4

№ п/п	Наименование показателя	Годы		
		2020	2021	2022
1.	Поступления в бюджет муниципального образования от хозяйствующих субъектов по отраслям, в тыс. руб.	2 584 114	2 686 255	3 143 853
1.1	Сельское, лесное хозяйство, охота рыболовство рыбоводство	24 697	27 098	25 085
1.2	Добыча полезных ископаемых	2 383	1 257	5 743
1.3	Производство пищевых продуктов	22 142	28 062	29 670
1.4	Производство неметаллической продукции (текстиль, кожа, химия и т.п.)	76 270	83 867	88 216
1.5	Производство металлургическое и производство готовых металлических изделий	636 730	640 439	784 298
1.6	Производство техники и транспортных средств	100 348	105 083	127 860
1.7	Прочие производства	44 247	42 268	43 655
1.8	Ресурсоснабжения	73 268	76 211	81 388
1.9	Строительство	113 848	88 886	93 466
1.10	Торговля	287 719	340 292	605 272
1.11	Транспортировка и хранение	76 005	73 474	73 166
1.12	Гостиницы и общественное питание	23 764	26 304	25 063
1.13	Информация и связь	38 797	43 921	37 475
1.14	Финансы и страхование	44 183	60 893	64 547

1.15	Операции с недвижимым имуществом	186 334	190 940	186 058
1.16	Деятельность профессиональная, рекламная, научная и техническая	110 658	92 238	79 955
1.17	Прочие услуги	65 660	74 544	71 259
1.18	Государственное управление, социальное обеспечение	185 296	161 243	183 193
1.19	Образование	152 847	175 969	164 229
1.20	Деятельность в области здравоохранения и социальных услуг	130 741	147 336	159 755
1.21	Деятельность в области культуры, спорта, досуга, развлечений, партий	36 343	43 325	42 001
1.22	Без ОКВЭД	11 275	10 936	10 607
1.23	Физические лица	140 560	151 670	161 892

Сведения об объемах производства продукции, товаров, работ, услуг, финансовых результатов деятельности

Таблица № 5

№ п/п	Наименование показателя	2020	2021	2022
1.	Отгружено товаров собственного производства, выполнено работ и услуг собственными силами по «чистым» видам экономической деятельности по крупным и средним организациям (без организаций с численностью работников менее 15 чел.), млн. руб.	62 971,1	63 002,1	65607,70
2.	Площадь торговых объектов предприятий розничной торговли (на конец года), тыс. кв. м	272	278	287
3.	Оборот розничной торговли, млн. руб.	36668	38446	40368
4.	Оборот общественного питания, млн. руб.	2383	2436	

Сокращение доли муниципальных унитарных предприятий

Участие унитарных предприятий в хозяйственной деятельности оказывает наиболее негативное влияние на конкуренцию на локальных рынках и влечет их монополизацию. Кроме того, особенности организационно-правовой формы и закрепления имущества обуславливают неэффективность унитарных предприятий, а "гарантированный" спрос на продукцию не способствует повышению производительности труда и инновационному развитию таких предприятий

Приоритетным направлением, предусмотренным Указом Президента РФ от 21.12.2017 № 618 «Об основных направлениях государственной политики по развитию конкуренции» стало прежде всего снижение доли государственного участия в конкурентных сферах экономической деятельности, в том числе ограничение создания унитарных предприятий. Органами местного самоуправления должен был быть обеспечен в своей деятельности

приоритет целей и задач по развитию конкуренции на товарных рынках. В соответствии с п. 4 Национального плана предусмотрено 4 ограничение создания унитарных предприятий на конкурентных рынках. Динамика сокращения унитарных предприятий представлена в диаграмме:

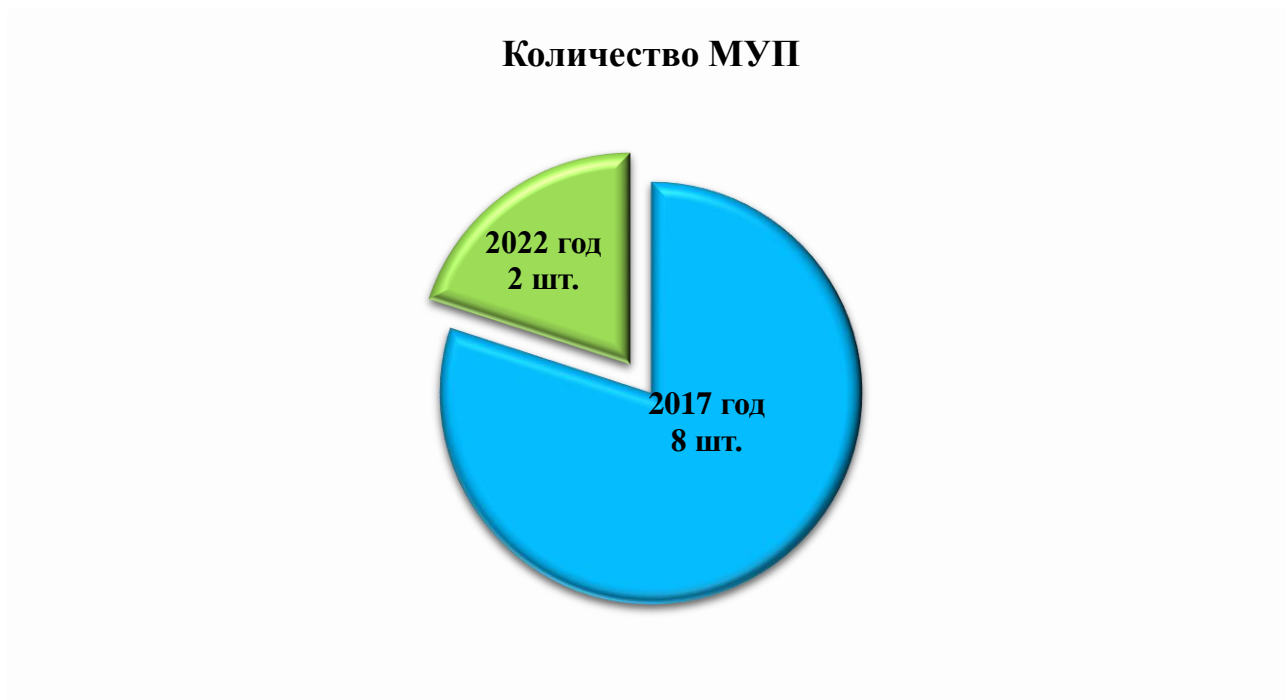


Рис. 1

РАЗДЕЛ 2. СВЕДЕНИЯ О ДЕЯТЕЛЬНОСТИ ОРГАНОВ МЕСТНОГО САМОУПРАВЛЕНИЯ ПО СОДЕЙСТВИЮ РАЗВИТИЮ КОНКУРЕНЦИИ НА ТЕРРИТОРИИ ГОРОДСКОГО ОКРУГА ЭЛЕКТРОСТАЛЬ

2.1 Сведения о приоритетных и социально значимых рынках городского округа Электросталь.

2.1.1. Рынок предпринимательской деятельности

Сегодня Электросталь – один из крупнейших промышленных центров Подмосковья, занимающий ведущее место по объему промышленного производства. Всего на территории городского округа осуществляют деятельность 339 крупных и средних предприятий всех видов деятельности. В то же время территория насыщена хозяйствующими субъектами малого предпринимательства. Всего бизнес Электростали представлен более 5800 хозяйствующими субъектами.

Городской округ Электросталь является одним из ведущих промышленных центров Московской области и обладает крупнейшим в стране производством ядерного топлива, тяжелого машиностроения, высококачественной стали и химической продукции.

Одной из особенностей городского округа является размещение в черте города большого количества производственных территорий. К промышленным площадкам организовано движение грузового автотранспорта, необходимого для подвоза сырья и отправки готовой продукции, значительная часть грузооборота осуществляется также железнодорожным транспортом. Основу экономического роста составляют инвестиции.

Администрация городского округа Электросталь Московской области на постоянной основе оказывает всестороннюю поддержку инвесторам. Благодаря этому в город приходят новые производства, в связи с чем увеличивается рост инвестиций в экономику города. Так, рост инвестиций в экономику города в 2022 году составил 11,7 млрд рублей, что больше показателя прошлого года на 7,9 млрд или в 3 раза.

Компанией «Вайлдберриз» на территории городского округа реализуется масштабный проект по строительству трех логистических складов (общая площадь 350 000 кв. м), а также ЦОТ. Планируемый объем инвестиций в проект составляет 15 млрд. руб., по итогам завершения проекта будет создано 10 тыс. рабочих мест.

Компанией ООО «Энергетик» реализуется проект по строительству производственного комплекса, включающего в себя цех по изготовлению полотенцесушителей, площадью 13,5 тыс. кв. м, производственное здание по изготовлению мебели для ванных комнат, площадью 20,4 тыс. кв. м. и склад картона площадью 784 кв. м. Плановый объем инвестиций проект – 2,2 млрд. руб., по итогам завершения проекта будет создано 350 новых рабочих мест. ООО «Дэнни» на территории города реализует проект импортозамещения по строительству производства электронных компонентов, печатных плат, дисплеев и сенсорных панелей, электронных модулей. Кроме того, на базе предприятия будут осуществляться разработки собственного программного обеспечения для электронной промышленности России. Планируемый объем инвестиций в проект – 400 млн. руб., планируется создать 30 рабочих мест, 19 из которых уже создано.

На территории города третий год подряд реализуется Национальный проект «Производительность труда». Всего в настоящее время от городского округа 7 предприятий

являются участниками данного проекта. При этом в 2022 году к проекту присоединилась сразу 3 предприятия. Участие в национальном проекте помогает бизнесу вслед за производительностью труда увеличить доходы, снизить издержки производства, что особенно актуально в нынешних экономических условиях.

Одним из способов привлечения инвестиции на территорию городского округа Электросталь Московской области является реализация проектов государственно-частного партнерства (ГЧП). Целью ГЧП/МЧП является привлечение частных партнеров к решению вопросов, отнесенных законодательством к полномочиям органов местного самоуправления городского округа Электросталь Московской области, в том числе в целях повышения качества муниципальных услуг, эффективность использования муниципального имущества, повышения качества услуг, предоставляемых населению, реализация общественно значимых проектов в интересах населения городского округа Электросталь Московской области.



В текущем году в муниципалитете проведена работа по формированию команды и организации взаимодействия в части сопровождения проектов государственно-частного партнерства. Назначены ответственные, определены объекты для реализации, сформированы «дорожные карты» по реализации проектов. Согласно рейтингу, подведенному Центром ГЧП по итогам 2022 года городской, округ занял 33 место из 204 городов Российской Федерации, вошедших в рейтинг. **Что является лучшим показателем по Московской области.** В то же время территория городского округа насыщена хозяйствующими субъектами малого предпринимательства. /

Основные направления деятельности малых предприятий по итогам 2022 года - промышленное производство (металлообрабатывающее производство, производство изделий из пластмассы, строительных материалов, мебельная, пищевая, стекольная промышленность), торгово-закупочная деятельность и предоставление услуг в областях здравоохранения, физической культуры и спорта.

К основным негативным тенденциям можно отнести ухудшение экономической ситуации в стране, связанной геополитической обстановкой

Для решения данной проблемы необходимо поддержка развития импортозамещающих производств на федеральном уровне.

Дальнейший рост числа новых малых и средних предприятий, увеличение объемов выпуска продукции, продаж и оказания услуг действующими малыми предприятиями будет зависеть от следующих условий:

1. Устранение административных ограничений для развития среднего и малого бизнеса. В частности, снижение административных барьеров при получении разрешительной документации (разрешение на строительство, акт ввода в эксплуатацию, снятие различных земельно-имущественных обременений).

2. Оказание помощи в привлечение финансовых средств, поступающих на поддержку малых предприятий из федерального и регионального бюджетов, средств

Федерального фонда поддержки малого предпринимательства. Расширение возможности участия компаний в финансовых мерах поддержки.

3. Образование должно гибко реагировать на стремительные изменения запросов рынка труда и быть готовыми дать специалиста, имеющего нужные компетенции.

Сегодня имеем проблему неполного соответствия качества подготовки потребностям производства. Образование не успевает за развитием производственной сферы. Объединение ресурсов образования и производства позволит ответить на вопрос кого готовить, в каком качестве и количестве.

С этой целью в 2022 году в городском округе Электросталь началось активное взаимодействие промышленных предприятий и образовательных учреждений.

Благодаря поддержке предприятий Электростальский институт (филиал) Московского политехнического университета стали победителями конкурса на реализацию акселерационной программы поддержки проектных команд и студенческих инициатив для формирования инновационных продуктов в рамках реализации федерального проекта "Платформа университетского технологического предпринимательства".



В сегодняшней геополитической ситуации полученные на акселераторе навыки могут стать критически важными для молодых специалистов, позволят им расширить кругозор и занять свободные рыночные ниши в условиях переформатирования экономики и рынка.

На итоговой презентации было представлено 9 проектов, **3 из которых были одобрены для дальнейшего инвестирования и реализации**, а именно:

- технология конечно-элементного моделирования процессаковки с заданием реологических свойств;
- новые материалы на основе техногенных отходов;
- нейроличность.

На базе Электростальского колледжа в 2022 году стартовал Федеральный проект «Профессионалитет».

Это новая модель практико-ориентированной подготовки квалифицированных кадров по наиболее востребованным профессиям и специальностям, направленная на максимальное приближение условий подготовки обучающихся колледжей к реальным условиям производства металлургической отрасли. Основная задача — максимально приблизить систему подготовки кадров среднего звена к запросам рынка в разных регионах и конкретных отраслях. Это позволит не только обеспечить нуждающиеся отрасли

работниками, но и увеличить до 90% трудоустройство выпускников средних учебных заведений

В 2022-2023 учебном году ГБПОУ МО «Электростальский колледж» в рамках ФП «Профессионалитет» реализует программу подготовки квалифицированных рабочих, служащих по профессии сварщик (ручной и частично механизированной сварки (наплавки)).

В течении года проведено 38 встреч с бизнес-сообществом различного формата - несколько круглых столов, конференций с бизнес-сообществом, образовательными организациями при участии федеральных, региональных и муниципальных органов власти. Намечены планы по взаимодействию, которое позволит более эффективно решать кадровые вопросы муниципалитета, транслировать положительный опыт, совместно выявлять дефициты, определять точки роста и направления развития, осуществлять поиск новых перспективных направлений сотрудничества. Все это приведет к реализации цели - подготовка кадров под потребности и запросы предприятий и бизнеса.

Развитие социального предпринимательства на сегодняшний день является одним из приоритетных направлений стратегического развития в Российской Федерации, поскольку направлено на решение значимых общественных задач для широкого круга людей.

В городском округе Электросталь Московской области также развивается данное направление бизнеса как тренда экономики и создание условий для улучшения качества жизни жителей городского округа.

С начала 2022 года в рамках реализации данного направления Администрацией города Электростали разработана и принята «Дорожная карта по реализации муниципальной модели развития социального предпринимательства».



Проведен анализ бизнес-сообщества. Всего на территории городского округа осуществляют деятельность 238 социальных предпринимателей. Рост числа предпринимателей, получивших официальный статус «Социальный» и вошедших в реестр в 2022 году увеличился на 50%. Кроме того,

в 2021 году грант на развитие социальных проектов получили 3 субъекта МСП, в 2022 году – 10 субъектов.

В феврале проведено первое мероприятие - Форум для социальных предпринимателей городского округа, на котором удалось наметить совместные пути развития, подробно разобрать государственные, региональные и муниципальные меры поддержки, возможности привлечения льготного кредитования, обменяться опытом.

В апреле на базе Культурного Центра Октябрь организовано участие социальных предпринимателей в городском мероприятии «Первая предпринимательская площадка». Этот проект объединил жителей и представителей бизнеса – горожане узнали о новых интересных местах и возможностях, а предприниматели смогли популяризовать свои услуги на бесплатной основе, тем самым привлекая новых клиентов и расширяя свой

бизнес. Проект открыл новые возможности бизнесу, и по инициативе предпринимателей повторно прошел в ноябре и планирует стать традиционным.

Социально ориентированные предприниматели на постоянной основе принимают участие в городских мероприятиях: «День молодежи», праздник двора «Районы-кварталы», «День славянской письменности и культуры».

Проект по развитию социального предпринимательства города был презентован на Новоуральском форуме «Радиус доверия», организованным компанией «ТВЭЛ».

Кроме того, проект направлен на рассмотрение на платформу Смартека с целью дальнейшей публикации как лучшей практики.

Сведения о мероприятиях, обеспечивающих возможности для поиска, отбора и обучения потенциальных предпринимателей. На территории городского округа Электросталь оказывается финансовая, имущественная, информационная и консультационная поддержка.

Финансовая поддержка.

На территории городского округа Электросталь Московской области реализуется муниципальная программа «Предпринимательство», утвержденная постановлением Администрации городского округа Электросталь Московской области от 10.12.2019 № 909/12. В рамках программы предусмотрено мероприятие по финансовой поддержке субъектов малого и среднего предпринимательства, предусматривающее частичную компенсацию субъектам малого и среднего предпринимательства затрат, связанных с приобретением оборудования в целях создания и (или) развития, либо модернизации производства товаров (работ, услуг); Субсидия субъектам МСП предоставляется путем проведения конкурсного отбора.

В 2022 году получателями финансовой поддержки стали 3 субъекта малого и среднего предпринимательства. Общий объем, предоставленной субсидии составил 751,1 млн. руб.

Сведения о субъекте малого и среднего предпринимательства – получателе поддержки		Сведения о предоставленной поддержке				Информация о нарушении порядка и условий предоставления поддержки (если имеется), в том числе о нецелевом использовании средств поддержки
Наименование юридического лица или ФИО (если имеется) индивидуального предпринимателя	Идентификационный номер налогоплательщика	Вид поддержки	Форма поддержки	Размер поддержки	Срок оказания поддержки	
1	2	3	4	5	6	7
ООО «ЛККА»	7723718597	Финансовая	Предоставление субсидии	135 177 р.	16.12.2022	-
ИП Стадник Ирина Федоровна	505313949199	Финансовая	Предоставление субсидии	30 000 р.	16.12.2022	-
ООО «ТеплоЭлемент К»	5053045332	Финансовая	Предоставление субсидии	585 919 р.	16.12.2022	-

Имущественная поддержка.

В 2022 году, заключено 5 договоров долгосрочной аренды помещений. Общая площадь арендованных помещений 1067,0 кв.м.

В перечень муниципального имущества для предоставления в аренду на долгосрочной основе субъектам малого и среднего предпринимательства в соответствии с Федеральным законом от 24.07.2007 № 209-ФЗ «О развитии малого и среднего предпринимательства в Российской Федерации» включено 7 объектов, включая земельные участки.

Более полная информация (презентация) сдаваемых объектов доступна на официальном сайте городского округа Электросталь по адресу <http://www.electrostal.ru/administratsiya/ofitsial-nye-dokumenty/perechen-munitsipal-nogo-imushchestva-dlya-predostavleniya-v-arendu-sub-ektam-malogo-i-srednego-predprinimatel-stva/>.

В рамках реализации проектов по импортозамещению в городском округе по программе «Земля за 1 рубль» предоставлен земельный участок компании ООО «ТК «Лифт» площадью 3,1 га. Проект предусматривает строительство корпусов по производству автомобильной спецтехники. Плановый объем инвестиций в проект составляет 111,5 млн руб. По итогам реализации проекта будет создано 38 рабочих мест.

Информационная и консультационная поддержка.

На территории городского округа Электросталь на постоянной основе проводятся мероприятия по популяризации предпринимательства: встречи с бизнес-сообществом в различных форматах (бизнес-завтраки, круглые столы и т.д.), выставки, ярмарки, информирование о мерах поддержки бизнеса.



проблемных вопросов и урегулированием административных барьеров, возникающих в предпринимательской деятельности.

Проводится мониторинг проблемных вопросов, возникающих у субъектов МСП при осуществлении предпринимательской деятельности, организуются и проводятся встречи с бизнес-сообществом, посвященные проблемным вопросам развития малого и среднего предпринимательства.



На базе МКУ «Департамент по развитию промышленности, инвестиционной политике и рекламе» работает центр «Мой-бизнес». В нем предприниматели могут по принципу «одного окна» получить все необходимые услуги для открытия и ведения своего дела, подать заявки на получение мер поддержки как регионального, так и федерального уровней, а также обратиться за решением



Количество МСП, охваченных услугами по информированию и консультированию по вопросам ведения бизнеса, а также о существующих мерах поддержки субъектов малого и среднего предпринимательства на территории Московской области в 2022 году составило 1457 шт.



Особое внимание стоит уделить численности субъектов малого и среднего предпринимательства. На протяжении трех лет наблюдается положительная динамика по количеству субъектов малого и среднего предпринимательства, осуществляющего деятельность на территории города. В 2020 году численность субъектов МСП составляла 5362, в 2021 - 5637, а в 2022 - 5846. При этом за 2022 год

зарегистрировано 1015 новых хозяйствующих субъектов. Структуру МСП городского округа составляют производственные, торговые предприятия и предприятия сферы услуг. Производственные предприятия составляют 10% от общего количества субъектов МСП. Предприятия торговли составляют 30% от общего количества хозяйствующих субъектов, а сферы услуг – 60%.

Доля налоговых отчислений, производимых субъектами МСП в местный бюджет составляет 35% от общей суммы налоговых отчислений.

2.1.2. Рынок услуг дошкольного образования

Муниципальная система образования городского округа Электросталь Московской области включает различные типы и виды образовательных организаций, которые позволяют обеспечить конституционные права граждан на образование:

Система дошкольного образования включает:

- 19 муниципальных общеобразовательных учреждений, реализующих программы дошкольного образования, из них:

-16 дошкольных отделений МОУ

- 2 МДОУ

С общим количеством детей 6775

- 1 ЧДОУ с общим количеством детей -22

Актуальная очередь в детский сад детей с 3-х до 7 лет ноль. Очередь детей в возрасте от 1,5 до 3 лет составляет ноль.

Доля средств в 2022 году, направленных на оказание услуг дошкольного образования, составляет 2,95% в общем объеме расходов, предусмотренных муниципальной программой городского округа Электросталь Московской области «Образование». Расходы дошкольных групп в образовательных комплексах предусмотрены в подпрограмме «Общее образование».

Рынок услуг дошкольного образования направлен на решение проблемы, связанной с обеспечением доступности и повышения качества услуг дошкольного образования. Для ее решения определены две задачи, в том числе – задача по обеспечению доступности дошкольного образования для детей в возрасте от 1,5 до 7 лет, обеспечение 100% доли воспитанников дошкольных образовательных учреждениях, обучающихся по программам,

соответствующим требованиям федерального образовательного стандарта дошкольного образования. В рамках реализации мероприятий по развитию рынка обеспечивается достижение одного из основных результатов государственной программы – 100 процентов доступа к услугам дошкольного образования детей в возрасте от 1,5 до 7 лет, нуждающихся в услуге дошкольного образования, обеспечивается выполнение Указа Президента Российской Федерации № 597 - отношение средней заработной платы педагогических работников муниципальных дошкольных образовательных организаций к среднемесячной заработной плате в общеобразовательных организациях в Московской области. Рынок услуг дошкольного образования является объектом жесткого государственного регулирования, что определяет наличие административных барьеров входа на рынок негосударственных организаций (сложный порядок лицензирования деятельности). Определяющими факторами выбора частной дошкольной образовательной организации в городе остаются духовно ориентированные педагоги (служители церкви), территориальное удобство. При выборе чаще принимают во внимание факторы рекомендаций.

Низкая доля частных организаций объясняется отсутствием потребности у населения мест в дошкольных учреждениях, низким уровнем платежеспособности населения, а также низкой инвестиционной привлекательностью сферы.

Привлекательность данной услуги в частном секторе может быть достигнута путем открытия профильных/малых групп с медицинским сопровождением для детей с редкими заболеваниями.

Основными перспективными направлениями развития рынка являются:

привлечение частных инвестиций с применением инструментария государственно-частного партнерства.

2.1.3 Рынок услуг детского отдыха и оздоровления

Здоровье населения – комплексный социально-гигиенический и экономический показатель, который интегрирует биологические, демографические и социальные процессы, свойственные человеческому обществу, отражает уровень его экономического и культурного развития, состояние медицинской помощи, находясь в то же время под воздействием традиций, исторических, этнографических и природно-климатических условий. В соответствии с «Законом об основных гарантиях прав ребенка в РФ» под детским отдыхом понимается система мероприятий, направленных на развитие творческого потенциала, занятия физической культурой и спортом, организация досуга, соблюдение режима питания и жизнедеятельности в благоприятной среде при соблюдении санитарно-эпидемиологических норм.

Характерной чертой современного развития сферы услуг детского отдыха является не только разнообразие форм отдыха, но и участие в этой деятельности как государственных, так и частных предприятий (турфирм), предлагающих программы отдыха, направленные на развитие, обучение и оздоровление детей и подростков, отправляющихся в путешествие в сопровождении руководителя туристической группы. При этом, поскольку детский отдых входит в систему социальной политики государства, то он частично дотируется из федерального и муниципального бюджетов. На территории города родители отдельных категорий семей имеют право получить бесплатную путевку или компенсацию за самостоятельно приобретенную путевку в любой коммерческой организации через органы социальной защиты (детский кэшбек).

На территории городского округа ежегодно за счет бюджетов всех уровней организован отдых в оздоровительных лагерях на базе образовательных учреждений, онлайн смены на базе учреждений дополнительного образования «Росток», СЮТ, «Диалог»: заочная физико-техническая школа (ЗФТШ), диспут-клуб «Разговоры о политике», онлайн кружки и мастер классы.

Помимо традиционного сотрудничества с Электростальским колледжем, ПАО «МСЗ», университетом «Дубна», УМВД по г. Электросталь проводится совместная работа с ОАО «ЭХМЗ», МОПК.

Перспективным направлением является привлечение частного капитала по схеме государственно-частного партнерства, поскольку в организацию качественного и полноценного детского отдыха требуются значительные инвестиции, в том числе возможность создавать многофункциональные комплексы отдыха и оздоровления на базе существующих лагерей.

Однако, для того чтобы финансовые механизмы работали, необходимо четкое правовое регулирование, определяющее права сторон такого сотрудничества, минимизирующее риски, гарантирующее учет интересов как муниципальных образований, так и инвесторов.

Основными проблемами на рынке услуг оздоровления являются:

- высокая стоимость услуг частных организаций на фоне ориентации потребителей на получение бесплатных/частично бесплатных услуг в данной сфере;
- низкая инвестиционная привлекательность оздоровительной сферы;
- сезонный характер спроса на услуги оздоровления.

Основными перспективными направлениями развития рынка являются:

- привлечение частных инвестиций с применением инструментария государственно-частного партнерства.

2.1.4 Рынок услуг дополнительного образования детей

Муниципальная система образования городского округа Электросталь Московской области включает различные типы и виды образовательных организаций, которые позволяют обеспечить конституционные права граждан на образование:

Система дополнительного образования включает:

- 10 образовательных организаций дополнительного образования, в том числе муниципальных: 3 организации – в сфере образования, 3 организации - в сфере культуры и 4 негосударственных организаций.

Доля численности детей и молодежи в возрасте от 5 до 18 лет, проживающих на территории города и получающих образовательные услуги в сфере дополнительного образования в частных организациях, осуществляющих образовательную деятельность по дополнительным



общеобразовательным программам, составляет 4,3 %.

Доля средств в 2022 году, направленных на оказание услуг дополнительного образования, составляет 3,37% в общем объеме расходов, предусмотренных муниципальной программой городского округа Электросталь Московской области «Образование».

Отличительной особенностью новых стандартов является деятельностный характер образования, цель которого - развитие личности, рациональная организация урочной и внеурочной деятельности. Дополняя школьную инфраструктуру для организации внеурочной деятельности используется потенциал учреждений дополнительного образования. Организовано сетевое взаимодействие школ с учреждениями дополнительного образования, которое предполагает обмен информацией и ресурсами между организациями и перемещение учащихся.

Участие в конкурсах, олимпиадах, конференциях, интеллектуальных проектах, реализуемых на базе муниципальных учреждений дополнительного образования, помогает выявить одаренных детей и целенаправленно работать с ними. Доля детей, привлеченных к участию в творческих мероприятиях, составляет более 70%, что значительно превышает областной показатель.

Более 50% детей занимается в кружках технической естественно-научной направленности. Это значительно выше областного показателя. 88,5% детей участвуют в физкультурно-оздоровительных мероприятиях. Дети с ограниченными возможностями здоровья занимаются и в муниципальных учреждениях дополнительного образования «Центр "Росток", «Станция юных техников».

Особое внимание уделяется гражданско-патриотическому воспитанию детей и подростков. В МОУ ДО «Станция юных техников», в центрах "Росток" и "Диалог" занимается более 4500 детей. 30% этих детей занимаются в двух или в трех учреждениях дополнительного образования.

На базе МОУДО «Станция юных техников» открыт центр инженерно-технических компетенций. Главная цель проекта - привлечение школьников к технической инновационной деятельности и развития у них компетенций в области инженерных и научных дисциплин в тесном сотрудничестве с частным бизнесом. Один из ярких примеров частно-государственного взаимодействия.

Основными перспективными направлениями развития рынка являются:

модернизация организационно-управленческих и финансово-экономических механизмов (включая независимую оценку качества, поддержку негосударственного сектора) и обновление содержания и технологий с особым упором на развитие технического творчества детей; оказание консультативной помощи негосударственному сектору по вопросам лицензирования образовательной деятельности и реализации дополнительных образовательных программ. Задача: обеспечить равный доступ детей к получению сертификата и обеспечить свободу выбора ребенком любой программы дополнительного образования, реализуемой на территории Московской области, включая частный сектор данных услуг.

На территории города выстроена модель профессиональной ориентации, основанная на создании избыточной образовательной среды для адаптации к активной инновационной деятельности. Это позволяет, используя электронную образовательную среду, площадки детских технопарков и ведущих предприятий, частного сектора, технологии наставничества, вовлечь школьников в систему инновационной деятельности.

По федеральному проекту «Цифровая образовательная среда» мы создаем в наших учреждениях современную и безопасную цифровую среду, которая обеспечит высокое качество и доступность общего образования. В городе функционирует Центр цифрового образования «IT-куб». Ежегодно более 800 обучающихся на базе центра приобретают навыки обработки больших данных, программирования, разработки приложений, в том числе игровых.

Основными проблемами на рынке услуг дополнительного образования детей являются:

- высокая стоимость услуг частных организаций при наличии бесплатных услуг аналогичного характера в муниципальных учреждениях;
- сложный порядок лицензирования образовательной деятельности.

Реализуемые практики по содействию и развитию конкуренции в области образования

Программа поддержки проектных команд и студенческих инициатив для формирования инновационных продуктов в рамках реализации федерального проекта «Платформа университетского технологического предпринимательства» государственной программы Российской Федерации «Научно-технологическое развитие Российской Федерации»



В Электростальском институте (филиале) Московского политехнического университета при поддержке Департамента по развитию промышленности, инвестиционной политике и рекламе городского округа Электросталь Московской области и офиса Мой-Бизнес-Электросталь, стартовала акселерационная программа поддержки студенческих инициатив.

Электростальский институт (филиал) Московского политехнического университета прошёл конкурсный отбор в рамках федеральной программы «Платформа университетского технологического предпринимательства», который входит в президентский проект «Наука и университеты».

В августе на базе Электростальского института проведена встреча с руководителями предприятий города со студентами и ректоратом Московского университета на предмет актуальности организации акселерационной площадке на базе нашего института. Все выразили своё одобрение всем это очень нужно и интересно. И итоге наш институт участвовал в конкурсном отборе организованным Министерством образования Российской Федерации. Электростальский институт стал победителем этого конкурса и в сентябре месяце был дан старт этой программы.

Представители ведущих предприятий города, преподаватели и студенты, обсуждают развитие студенческого предпринимательства. Представители продемонстрировали успешные практики и поделились секретами успеха в ведении бизнеса.

Благодаря этому проекту молодые специалисты под руководством наставников смогут разрабатывать свои стартапы, превращать в реальность самые смелые идеи, поучиться у успешных предпринимателей города секретам ведения бизнеса.

Цель проведения Акселерационной программы - развитие студенческого предпринимательства в филиале Университета как фактора интенсификации и повышения качества учебного процесса, совершенствования человеческого капитала вузовской молодежи и формирование потока



инновационных проектов в Университете и его Филиале.

Задачи проведения Акселерационной программы:

- повышение уровня знаний студентов филиалов в области предпринимательства и реализации технологических проектов;
- вовлечение студентов в технологическое предпринимательство;
- формирование потока инновационных проектов в филиалах Университета;
- формирование на базе филиалов Университета региональной коммуникационной площадки для взаимодействия студентов, молодых сотрудников предприятий, предпринимателей, развитие региональной инновационной экосистемы.

Ожидаемые результаты проведения Акселерационной программы:

- формирование в филиалах Университета акселератора как одного из постоянно действующих и существенных звеньев университетской предпринимательской и инновационной деятельности;
- формирование портфеля из не менее чем 50-ти стартапов, имеющих сформированную проектную команду, описание целевого продукта и видение дальнейшего развития;
- получение участниками Акселерационной программы (более 300 человек) знаний и навыков, востребованных в ходе развития стартапов, а также в ходе дальнейшей работы;
- формирование региональной коммуникационной сети, включающей членов проектных команд, экспертов, менторов, представителей науки и бизнеса, обеспечивающей дальнейшее развитие студенческого предпринимательства.

Реализация программы поможет развитию молодежного инновационного, высокотехнологичного предпринимательства, для создания технологических стартапов.

«Предшкола – стандарт детского сада. От условий к результатам»

Одной из основной лучшей практикой дошкольного образования города стала реализация регионального проекта «Предшкола: новый стандарт детских садов».

В январе 2022 года в него вошли 4 образовательных учреждения, реализующих программы дошкольного образования (СОШ 5, Лицей 7, Гимназия 9, СОШ 22 - с общим количеством детей 1095).

Одновременно этот проект был запущен и на муниципальном этапе, и в него включились уже все 18 образовательных учреждений города, реализующие программы дошкольного образования.

Это помогло в 2023 году на регион выйти еще 8 образовательным учреждениям города и на сегодняшний день на региональном уровне в проекте 12 ДОО 5535 детей, на муниципальном уровне – в проекте 18 ДОО 6722 ребенка.

Цель проекта — не только дать ребенку современные знания и подготовить к обучению, но и облегчить его переход в школу, обеспечить «подушкой безопасности» каждого ребенка на этапе перехода из дошкольного уровня образования в начальное, выстроить преемственность образовательного процесса.

Участие в проекте предполагает организацию единого образовательного пространства школа – детский сад, новую систему преемственности уровней образования.

На начальном этапе во всех учреждениях был проведен аудит оборудования, используемого для реализации проекта, оценка потребностей комплекса в создании мотивирующей образовательной среды и соотнесение обеспечения с



Областной форум «Реализация регионального проекта «Предшкола: стандарт детского сада» от условий к результатам»



СИСТЕМА
ОБРАЗОВАНИЯ
ЭЛЕКТРОСТАЛИ

методическими рекомендациями Министерства образования.

По итогам аудита сформирован перечень необходимого «Умного оборудования» для обеспечения РППС, по которому проводили закупки первой необходимости и составляли план на перспективу.

На старте показатель оснащенности составлял 11% по комплексам. На сегодняшний момент мы можем говорить о достижении показателя в 87%. Произведена закупка на сумму более 9 млн. рублей - комплекты Стем-образование: робототехника, математическое развитие, развивающие игры различной направленности и т.д.

В результате в комплексах появилось больше выбора и возможностей как у педагогов, так и у детей за счет современного оборудования, инновационных развивающих игрушек и пособий, приобретенных на средства, выделяемые в рамках проекта для обеспечения ФГОС ДО.

Количество педагогов, повысивших свой уровень в проекте составило 1081 чел., 168% от общего числа педагогов в ДОО.

Реализуя дорожную карту муниципального проекта «Предшкола: новый стандарт детских садов», в течение года обучали администрацию и педагогов эффективному использованию элементов РППС и комплексно поддерживали педагогов в его использовании.

В результате появились актуальные нововведения в организации образовательной деятельности.

Внесены изменения в программу: теперь в старших и подготовительных группах работа с детьми строится по тематическим неделям-модулям, всего их 5: неделя математики, неделя экспериментирования с живой и неживой

природой, творческая лаборатория, спортивная карусель и взаимодействие со школой.

Появилась линейка стандартов (HardSkills и SoftSkills).

В программу включены инновационные образовательные технологии, такие как утренний вечерний круг, технологии позитивной социализации, событийная педагогика, «пространство детской реализации», ровесничество, технология STEAM, как часть ООП программы реализуется программа преемственности с конкретным тематическим планом. В практику работы включены такие формы, как шефство учителей и школьников, взаимопосещения, совместные творческие дела, занятия в центрах детской активности и центрах коллективного пользования, совместные тематические недели. В результате образовательная деятельность в дошкольном отделении наполнилась конкретным содержанием, а преемственность приобрела образовательную составляющую и зафиксирована в образовательной программе.

По результатам анкетирования родителей в системе МКДО (оценка качества) степень удовлетворенности по критерию «Образовательные ориентиры и образовательная программа составил на октябрь 2022г. – 98,32%.

Одним из важных показателей успешности реализации проекта является показатель процента детей, переходящих из дошкольного звена на уровень начального образования в рамках комплекса. На момент 01 сентября 2022 года в нашем городе он составил 56%, основные места в 1 классах заняли дети комплекса.

Запущены инновации в организации сотрудничества с родителями в период подготовки детей к школе:

Основная идея проекта в том, что преемственность уровней и плавный переход

выпускника ДОО в первый класс сопровождается в приложении «Предшкола». Мобильное приложение проекта «Успешный старт» функционирует на цифровой платформе и представляет собой, по нашему мнению, адаптированную под дошкольный уровень форму «Школьного портала», где каждый родитель легко и быстро узнает о мероприятиях в детском саду, может пообщаться с воспитателем в чате, узнать время проведения родительских собраний и получает много другой полезной информации от меню и фото, до содержания образовательной деятельности. В чате или сообщениях может получить рекомендации специалистов в период подготовки ребенка к школе.

Проект «Предшкола» в нашем городе интегрирован и является преемственным с проектом «Школа полного дня» т.к. ученики начальных классов являются участниками совместных мероприятий дошкольного отделения во время образовательного процесса и образовательных интенсивов в каникулы. Дети погружены в атмосферу «школы полного дня». Также преемственность прослеживается в индивидуализации образования, обеспечивая выбор кружков и секций под интересы ребенка, программы дополнительного образования разработаны с учетом обеспечения преемственности на уровнях образования. У детей-дошкольников в комплексах через проект Предшкола происходит подготовленный и бесстрессовый переход в начальную школу т.к. создано единое образовательное пространство.

Результаты реализации проекта:

- Повысился уровень подготовки выпускников.

По данным мониторинга мобильного приложения областного проекта PRE-SCHOOL 86% детей подготовительных учреждений – участников проекта имеют высокий уровень развития, 14% - средний уровень.

Данные результаты диагностики превышают данные диагностики по Московской области, а именно: высокий уровень на 14%, средний уровень на 7,5%, а ниже среднего в г. о. Электросталь не выявлено.

- Разработана единая методическая модель сопровождения проекта «Предшкола».
- Сформирован банк данных использования дидактического оборудования проекта «Предшкола».
- внедрены в образовательный процесс инновационное оборудование и новые образовательные технологии.
- Увеличен охват пользователей мобильным приложением «Предшкола» до 61,5% (к мобильному приложению присоединилась уже 3401 семья)

В рамках муниципального проекта на базе гимназии №9 создан «Ресурсный центр сопровождения проекта «Предшкола», одной из задач которого является консультативно-методическое сопровождение деятельности педагогов по использованию дидактического оборудования и формирование банка данных и распространение педагогического опыта по использованию образовательных ресурсов. Ресурсный центр стал базой для реализации возможностей применения новых технологий. Сегодня ресурсный центр - качественно новое сопровождение на опыте лучших практик и компетенций учреждений города с координационным центром на базе Гимназии №9. Проект успешно развивается в нашем городе, но поставлены цели, которые мы определяем для себя как перспективу на ближайшее будущее. Это:

- увеличение охвата максимального числа родителей мобильным приложением до 100%

- | | |
|---|--|
| <ul style="list-style-type: none"> - вовлечение всех ДОО в областной проект и увеличение включенности до 100 % - укомплектованность всех учреждений умным оборудованием до 100% | |
|---|--|

Информация о лучших образовательных практиках в 2022 году.

В системе образования городского округа Электросталь Министерством образования Московской области выделены лучшие практики по основным направлениям развития образования в 11 (61% от общего количества МОУ) муниципальных общеобразовательных организациях (МОУ № 7, 8, 9, 11, 12, 15, 16, 17, 18, 21, 22). Данные школы, гимназии, лицеи получили статус региональной инновационной (РИП) или региональной стажировочной площадки (СП) (Приказы ГБОУ ВО «Академия социального управления» Московской области от 22.09.2021 № 1018-07 и от 18.07.2022 № 886 - 04) и право распространять свой положительный опыт на уровне Московской области и Российской Федерации.

В направлении **«Современные образовательные технологии»** работают:

«Лицей № 8» по теме «Организация внеурочной деятельности и дополнительного образования, обеспечивающая социальные запросы для всех. Использование социальных сетей для повышения мотивации к обучению и повышения качества образования».

«Гимназия № 9» по теме «Профильное обучение как фактор обеспечения качественного среднего общего образования».

«СОШ № 11» по теме «Смешанное обучение как инструмент модернизации образовательного процесса».

«Гимназия № 17» по темам «Реализации проекта «Умные каникулы», «Программы Воспитания», «Метод кейсов в образовательном процессе».

В направлении **«Функциональная грамотность как условие достижения высокого уровня качества образовательных результатов»** работают:

«Лицей № 7» по теме «Эффективные практики повышения качества образовательных результатов, в том числе через технологии «Исследование на уроке», «Коллективное планирование развития функциональной грамотности».

«Гимназия № 21» по темам «Самодиагностика в профессиональной деятельности учителя по формированию функциональной грамотности учащихся как условие повышения качества образования», «Моделирование кодификатора урока, направленного на формирование и развитие функциональной грамотности учащихся, с учетом специфики предметных областей учебного плана».

В направлении **«Организация внеурочной деятельности и дополнительного образования, обеспечивающая социальные запросы для всех»** работает

СОШ № 12 с УИИЯ по теме «Образовательная онлайн платформа «Стемфорд» – эффективный ресурс развития учебно-исследовательской и проектной деятельности обучающихся в рамках внеурочной деятельности».

«СОШ № 15 с УИОП» по теме «Модель Экспериментируем во внеурочной деятельности одно из направлений повышения профессиональных компетенций педагогов естественнонаучного цикла. Реализация Программ «Нескучная биология. Увлекательная география. Важная экология», «Физика без формул. Загадочная астрономия», «Химия на кухне. «Добро пожаловать, или без халата вход воспрещен».

В направлении «**Организация деятельности детского сада с учётом требований ФГОС ДО**» работает

«СОШ № 16 с УИОП» по теме «Формирование ранней функциональной грамотности у воспитанников на ступени дошкольного образования: механизмы и способы достижения целей».

В направлении «**Сопровождение молодых педагогов через реализацию модели наставничества**» работает «СОШ № 18».

В направлении «Профилактика психоэмоционального выгорания педагогов» через внедрения медиативных практик в образовательный процесс работает «СОШ № 22 с УИОП».

В соответствии с целевыми программами РИП и Планом деятельности СП образовательные организации проводят мастер-классы, конференции, круглые столы по распространению положительного опыта и обсуждению результатов деятельности.

ОМСУ_2_Приоритетные и дополнительные рынки по содействию развитию конкуренции на территории муниципальных образований Московской области (2022) (Доп. рынки и показатели)

Таблица № 6

№	Приоритетные и дополнительные рынки (сферы экономики) по содействию развитию конкуренции в муниципальном образовании Московской области	Ключевые показатели развития конкуренции	Единица измерения	Числовое значение показателя					
				2021 (базовое значение)	2022 (план)	1 кв. 2022	2 кв. 2022	3 кв. 2022	4 кв. 2022
1	2	3	4	5	6	7	8	9	10
1	Развитие конкуренции на рынке услуг дошкольного образования	Количество действующих организаций (в том числе филиалов) частной формы собственности, оказывающих образовательные услуги в сфере	единиц	1	1	1	1	1	1

		дошкольного образования							
2	Развитие конкуренции на рынке услуг общего образования	Количество действующих организаций (в том числе филиалов) частной формы собственности, оказывающих образовательные услуги в сфере общего образования	единиц	2	2	2	2	2	2
3	Развитие конкуренции на рынке услуг дополнительного образования детей	Доля численности детей, которым в отчетном периоде были оказаны услуги дополнительного образования организациями частной формы собственности, в общей численности детей, которым в отчетном периоде были оказаны услуги дополнительного образования всеми организациями (всех форм собственности)	процентов	4,2	4,3	4,6	4,6	4,6	4,3

4	Рынок услуг дополнительного образования детей в сфере культуры и искусства	Доля детей, которым в отчетном периоде были оказаны услуги дополнительного образования организациями частной формы собственности	единиц	0	0	0	0	0	0
---	--	--	--------	---	---	---	---	---	---

2.1.5. Рынок услуг перевозок пассажиров наземным транспортом

Маршрутная сеть городского округа Электросталь насчитывает 28 муниципальных маршрутов регулярных перевозок, из которых 20 – по регулируемым тарифам. На территории городского округа Электросталь осуществляет деятельность 4 перевозчика, из них негосударственных (немуниципальных) перевозчиков - 3. Основной проблемой, препятствующей развитию конкуренции на рынке оказания услуг по перевозке пассажиров автомобильным транспортом по муниципальным маршрутам регулярных перевозок, является необходимость осуществления значительных первоначальных капитальных вложений на приобретение необходимого транспорта (автобусов) и организацию обслуживания автобусного парка при длительных сроках окупаемости этих вложений. Основными перспективными направлениями развития рынка являются:

- развитие институтов взаимодействия органов муниципальной власти и бизнеса;
- установление единых стандартов для транспортных средств;
- изменение маршрутной сети, исходя из складывающегося пассажиропотока.

ОМСУ_1_Приоритетные и дополнительные рынки по содействию развитию конкуренции на территории муниципальных образований Московской области (2022)

Таблица № 7

Приоритетные и дополнительные рынки (сферы экономики) по содействию развитию конкуренции в муниципальном образовании Московской области	Ключевые показатели развития конкуренции	Ед.изм.	Числовое значение показателя					
			2021 (базовое значение)	2022 (план)	1 кв. 2022	2 кв. 2022	3 кв. 2022	4 кв. 2022
Рынок оказания услуг по перевозке пассажиров автомобильным транспортом по муниципальным маршрутам регулярных перевозок. (обязательный)	Доля услуг (работ) по перевозке пассажиров автомобильным транспортом по муниципальным маршрутам регулярных перевозок,	процентов	75	75	75	75	75	75

	оказанных (выполненных) организациями частной формы собственности							
--	---	--	--	--	--	--	--	--

2.1.6 Рынок розничной торговли

На территории городского округа Электросталь зарегистрировано более 700 хозяйствующих субъектов.

Особенностями развития торговой деятельности в городском округе Электросталь являются ряд факторов, влияющих на развитие конкуренции на рынке розничной торговли:

- наличие крупных торговых объектов, площадью свыше 5000 кв.м. (Торговый центр "Меридиан"(11525 кв.м) , ул. Ялагина, 4; Торгово-развлекательный центр "Эльград"(59885 кв.м.) , пр. Ленина, д. 0/10; культурно-развлекательный центр "Парк Плаза"(15500 кв.м.), ул. Радио; Торговый центр "Центральный" (4760 кв.м.) ул. Карла Маркса; ТЦ "Первый", (5770 кв.м.) ул. Северная; торговые центры "АТАК" (3630 кв.м.) на ул. Тевосяна и (3700 кв.м.) на ул. Ногинское шоссе; Мебельный центр "Интерьер" (2975 кв.м.) , ул. Красная; Торговый комплекс "Восточный", (1900 кв.м.), ул. Карла Маркса; ТК "Анже", (1200 кв.м.) пр. Ленина; Торгово-офисный центр "Лотос", (2400 кв.м.); ТЦ "Южный", (3400 кв.м.), ул. Мира, Гипермаркеты "Глобус" - 32200 кв.м. и "Касторама" -16260 кв.м.) Торговый центр по ул. Корешкова, у заводууправления завода «Электросталь» - 2100 кв.м.,

- близость городского округа к Москве,

- ограниченность территории городского округа.


В 2022 году открыты новые объекты потребительского рынка:

Торговые помещения по адресу: ул. Мира, д. 31, торгово-офисное здание, ул. Карла Маркса, с севера от дома № 19 площадью 1200 кв.м.,

Планируется к открытию в 2023 году торговый центр по ул. Журавлева у детской поликлиники, магазин Стройматериалы в д. Есино.

Темп роста объемов торговли с 2022 года продолжает немного замедляться в связи с последствиями ограничений, вводимыми для борьбы с коронавирусной инфекцией, ограниченностью площади территории городского округа Электросталь и высокой обеспеченностью торговыми площадями жителей города, которая в 2,5 раза превышает нормативную.

В общественном питании прогнозируется увеличение темпов роста в 2023 году. Важными факторами роста объемов общественного питания являются развитие общедоступной сети предприятий общественного питания, предприятий «быстрого питания»; расширение спектра услуг, предоставляемых предприятиями общественного питания; повышение качества продукции общественного питания.



В сфере бытовых услуг так же возможен незначительный рост и расширение спектра предоставляемых услуг населению.

ОМСУ_1_Приоритетные и дополнительные рынки по содействию развитию конкуренции на территории муниципальных образований Московской области (2022)

Таблица № 8

Приоритетные и дополнительные рынки (сферы экономики) по содействию развитию конкуренции в муниципальном образовании Московской области	Ключевые показатели развития конкуренции	Единица измерения	Числовое значение показателя						
			2021 (базовое значение)	2022 (план)	1 квартал 2022	2 квартал 2022	3 квартал 2022	4 квартал 2022	
1	2	3	5	6	7	8	9	10	
Рынок розничной торговли. (дополнительный)	Доля оборота магазинов шаговой доступности (магазинов у дома) в структуре оборота розничной торговли по формам торговли (в фактически действовавших ценах) в муниципальном образовании Московской области от общего оборота розничной торговли муниципального образования Московской области	процентов	28	28	28	28	28	28	28
	Обеспеченность населения площадью торговых объектов	кв. метр на тыс. жителей	1 776,7	1 807,6	1780,7	1780,7	1780,7	1780,7	1780,7

РАЗДЕЛ 3. МОНИТОРИНГ СОСТОЯНИЯ И РАЗВИТИЯ КОНКУРЕНТНОЙ СРЕДЫ НА РЫНКАХ ТОВАРОВ, РАБОТ И УСЛУГ МУНИЦИПАЛЬНОГО ОБРАЗОВАНИЯ

3.1. Анализ результатов опроса предпринимателей городского округа Электросталь Московской области

с 15.03.2022 по 30.04.2022 «О ведении бизнеса в Московской области в условиях экономических санкций».

Комитетом по конкурентной политике проанализирован уровень участия предпринимателей в опросе, как один из возможных показателей, отражающих степень вовлеченности бизнес-сообщества во взаимодействии с органами государственной и муниципальной власти. По результатам опросов уровень вовлеченности был оценен как высокий и очень высокий.

Уровень оценки активности предпринимателей

Таблица № 9

№	Наименование городского округа	Кол-во проголосовавших, чел.	Количество ЮЛ и ИП*	Доля предпринимателей, принявших участие в опросе, в зависимости от числа ЮЛ и ИП в
Зеленая зона				
9	городской округ Электросталь	229	5694	4,0%

*Кол-во зарегистрированных ЮЛ и ИП в муниципальном образовании – данные ФНС РФ на 10 декабря 2021 г. с сайта "Малый бизнес Подмосковья"



Рис.2

Таблица № 10

Категории субъектов предпринимательства	%	Количество респондентов
Рынок услуг дошкольного образования	3,06	7
Рынок услуг общего образования	5,24	12
Рынок услуг среднего профессионального образования	0,00	0
Рынок услуг дополнительного образования детей	5,68	13
Рынок психолого-педагогического сопровождения детей с ограниченными возможностями здоровья	0,87	2
Рынок услуг детского отдыха и оздоровления	2,18	5
Рынок социальных услуг	9,61	22
Рынок медицинских услуг	5,68	13
Рынок услуг розничной торговли лекарственными препаратами, медицинскими изделиями и сопутствующими товарами	0,44	1
Рынок оказания услуг по ремонту автотранспортных средств	3,06	7
Рынок розничной торговли	20,52	47
Рынок общественного питания	8,73	20
Рынок бытового обслуживания	10,92	25
Рынок выполнения работ по содержанию и текущему ремонту общего имущества собственников помещений в многоквартирном доме	0,44	1
Рынок дорожной деятельности (за исключением проектирования)	0,44	1
Рынок производства бетона	0,87	2
Рынок семеноводства	0,87	2
Рынок продукции крестьянских (фермерских) хозяйств	0,87	2
Сфера наружной рекламы	2,18	5
Рынок туризма и отдыха	3,06	7
Рынок инновационной продукции	0,44	1
Рынок несырьевого и неэнергетического экспорта	0,44	1
Другое	14,41	33
	100	229

Принявшие участие в опросе преимущественно осуществляют свою деятельность в следующих сферах экономики:

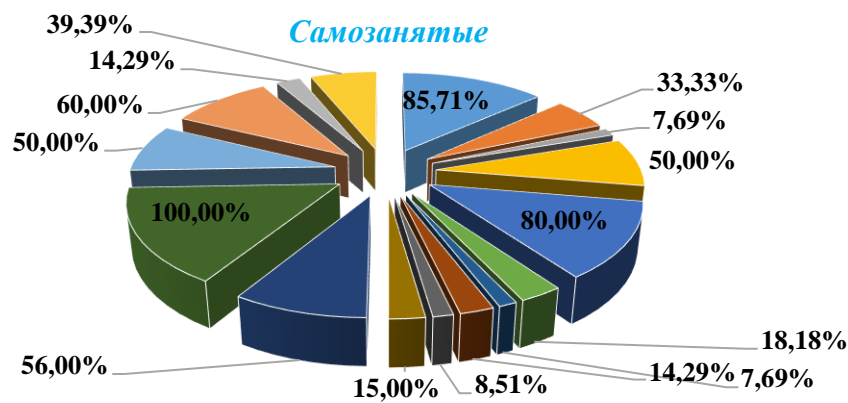
индивидуальные предприниматели: Рынок услуг дошкольного образования 1 опрошенный, рынок услуг общего образования 2 опрошенных, Рынок услуг дополнительного образования детей 3 опрошенных, рынок психолого-педагогического сопровождения детей с ограниченными возможностями здоровья 1 опрошенный, рынок социальных услуг 17 опрошенных, рынок медицинских услуг 7 опрошенных, рынок услуг розничной торговли лекарственными препаратами, медицинскими изделиями и сопутствующими товарами 1 опрошенный, рынок оказания услуг по ремонту автотранспортных средств 6 опрошенных, рынок розничной торговли 38 опрошенных,

рынок общественного питания 9 опрошенных, рынок бытового обслуживания 10 опрошенных, Рынок продукции крестьянских (фермерских) хозяйств 1 опрошенный, сфера наружной рекламы 2 опрошенных, рынок туризма и отдыха 2 опрошенных, рынок инновационной продукции 1 опрошенный и 9 опрошенных – в других сферах.



Рис. 3

самозанятые осуществляют деятельность на рынках: рынок услуг дошкольного образования 6 опрошенных, рынок услуг общего образования 6 опрошенных, Рынок услуг дополнительного образования детей 1 опрошенный, рынок психолого-педагогического сопровождения детей с ограниченными возможностями здоровья 1 опрошенный, рынок услуг детского отдыха и оздоровления 4 опрошенных, рынок социальных услуг 4 опрошенных, рынок медицинских услуг 1 опрошенный, рынок оказания услуг по ремонту автотранспортных средств 1 опрошенный, рынок розничной торговли 4 опрошенных, рынок общественного питания 3 опрошенных, рынок бытового обслуживания 14 опрошенных, рынок продукции крестьянских (фермерских) хозяйств 1 опрошенный, сфера наружной рекламы 3 опрошенных, рынок туризма и отдыха 1 опрошенный и другое 13 опрошенных.

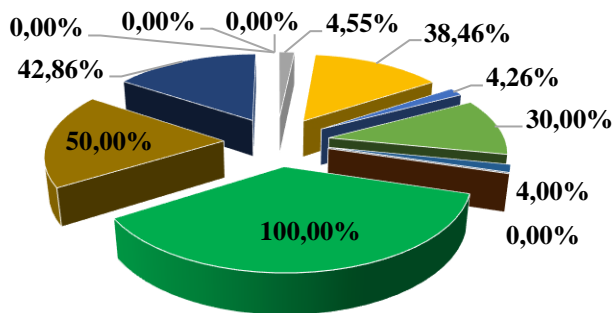


- Рынок услуг дошкольного образования
- Рынок услуг общего образования
- Рынок услуг дополнительного образования детей
- Рынок психолого-педагогического сопровождения детей с ограниченными возможностями здоровья
- Рынок услуг детского отдыха и оздоровления
- Рынок социальных услуг
- Рынок медицинских услуг
- Рынок оказания услуг по ремонту автотранспортных средств
- Рынок розничной торговли
- Рынок общественного питания

Рис. 4

малые предприятия и микропредприятия рынок социальных услуг 1 опрошенный, рынок медицинских услуг 5 опрошенных, рынок розничной торговли 2 опрошенных, рынок общественного питания 6 опрошенных, рынок бытового обслуживания 1 опрошенный, рынок дорожной деятельности (за исключением проектирования) 1 опрошенный, рынок производства бетона 1 опрошенный, рынок туризма и отдыха 3 опрошенных, рынок услуг общего образования 3 опрошенных, Рынок услуг дополнительного образования детей 8 опрошенных.

Микропредприятие (до 15 сотрудников, величина годового дохода до 120 млн. руб.) Малое предприятие (от 16 до 100 сотрудников, величина годового дохода от 120 млн руб до 800 млн. руб.)

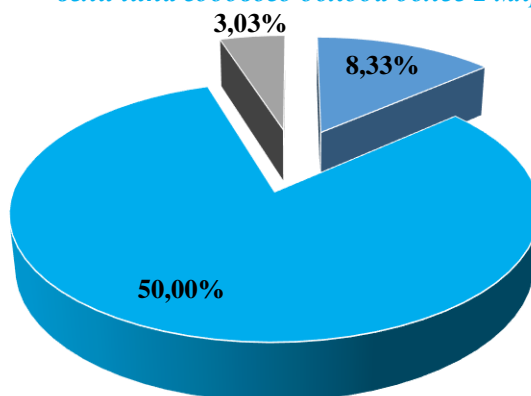


- Рынок услуг общего образования
- Рынок услуг дополнительного образования детей
- Рынок социальных услуг
- Рынок медицинских услуг
- Рынок розничной торговли
- Рынок общественного питания
- Рынок бытового обслуживания
- Рынок выполнения работ по содержанию и текущему ремонту общего имущества собственников помещений в многоквартирном доме
- Рынок дорожной деятельности (за исключением проектирования)
- Рынок производства бетона

Рис. 5

средние и крупные предприятия рынок услуг общего образования 2 опрошенных, рынок производства бетона 1 опрошенный и другое 2 опрошенных.

Среднее предприятие (от 100 до 250 сотрудников, величина годового дохода до 2 млрд. руб.) Крупное предприятие (более 250 сотрудников, величина годового дохода более 2 млрд. руб.)



- Рынок услуг общего образования
- Рынок производства бетона
- Другое

Рис. 6

Наибольшую активность в опросе проявили предприниматели, осуществляющие деятельность в сферах: розничной торговли и другое 102 опрошенных, Образование (дошкольное, общее и среднее профессиональное образование) 34 опрошенных.

Сфера экономики

Таблица 11

	%	Количество опрошенных (чел.)
Рынок услуг дошкольного образования	3,06	7
Рынок услуг общего образования	5,24	12
Рынок услуг среднего профессионального образования	0,00	0
Рынок услуг дополнительного образования детей	5,68%	13
Рынок психолого-педагогического сопровождения детей с ограниченными возможностями здоровья	0,87	2
Рынок услуг детского отдыха и оздоровления	2,18	5
Рынок социальных услуг	9,61	22
Рынок медицинских услуг	5,68	13
Рынок услуг розничной торговли лекарственными препаратами, медицинскими изделиями и сопутствующими товарами	0,44	1
Рынок оказания услуг по ремонту автотранспортных средств	3,06	7
Рынок розничной торговли	20,52	47
Рынок общественного питания	8,73	20
Рынок бытового обслуживания	10,92	25
Рынок выполнения работ по содержанию и текущему ремонту общего имущества собственников помещений в многоквартирном доме	0,44	1
Рынок дорожной деятельности (за исключением проектирования)	0,44	1
Рынок производства бетона	0,87	2
Рынок семеноводства	0,87	2
Рынок продукции крестьянских (фермерских) хозяйств	0,87	2
Сфера наружной рекламы	2,18	5
Рынок туризма и отдыха	3,06	7
Рынок инновационной продукции	0,44	1
Рынок несырьевого и неэнергетического экспорта	0,44	1
Другое	14,41	33
	100	229

Ключевые составляющие оценки предпринимателями условий ведения бизнеса

Таблица 12

№	Ключевые составляющие оценки предпринимателями условий ведения бизнеса	1. Оценка административных		2. Динамика уровня конкуренции		3. Оценка результата взаимодействия бизнеса с органами		4. Информирование (получали актуальную полезную информацию)		5. Встречи с бизнесом		Количество превышений отрицательных оценок от	Отклонение по ключевым составляющим
		Есть ограничения	Нет ограничений	Рост	Снижение или без изменений	Эффективное взаимодействие	Неэффективное взаимодействие	Получали информацию	Не получили информацию	Нуждаются в проведении встреч	Не нуждаются в проведении встреч		
46	ОМСУ городской округ Электросталь	64%	36%	5%	95%	66%	34%	84%	16%	62%	38%	3	Адм. Барьеры Информирование Снижение

Воздействие на бизнес сложившаяся экономической ситуации на фоне введения западными странами масштабных экономических санкций против России

Таблица 13

Ответ респондентов	Количество респондентов
Появилось больше возможностей для развития за счет ухода с рынка иностранных компаний	37
Выросли логистические затраты	49
Прервались/изменились логистические цепочки	24
Выросли цены на сырье и средства производства	59
Сократилось количество поставщиков	28
Снизилась выручка	50
Снизилась доступность нового оборудования, технологий, сырья и материалов	30
Снизилась загрузка производственных мощностей	1
Снизился объем экспорта	6
Снизилась доступность заемных средств	8
Снизилась производственные запасы	2
Сокращена численность занятых	3
Снизился фонд оплаты труда	9
Работа приостановилась	5
Ничего не поменялось	34
Другое	13



Рис. 7

Деятельность организации в новых экономических условиях

Таблица 14

Ответ респондентов	Количество респондентов
Будет продолжена в любом случае	121
Скорее всего будет продолжена при условии поддержки государством	50
Не будет продолжена в любом случае	1
Скорее всего не будет продолжена даже при условии поддержки	2
Затрудняюсь ответить	55

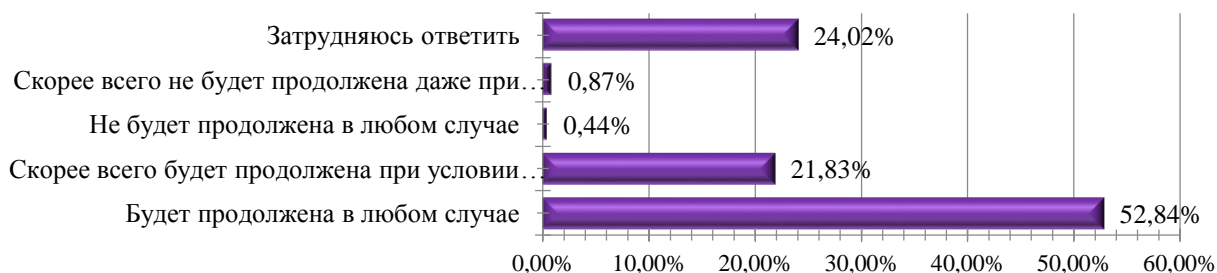


Рис. 8

В целом 87% опрошенных предпринимателей отметили отрицательное влияние санкций на бизнес, 74,67% опрошенных предпринимателей будут продолжать деятельность в новых экономических условиях, 1,31% - заявили о прекращении деятельности, 24,02 % затруднились ответить.

Изменение спроса на продукцию/услуги бизнеса в условиях экономических санкций

Таблица 15

Ответ респондентов	Количество респондентов
Спрос значительно снизился	34
Спрос незначительно снизился	56
Спрос не изменился	79
Спрос незначительно увеличился	17
Спрос значительно увеличился	6
Затрудняюсь ответить	37

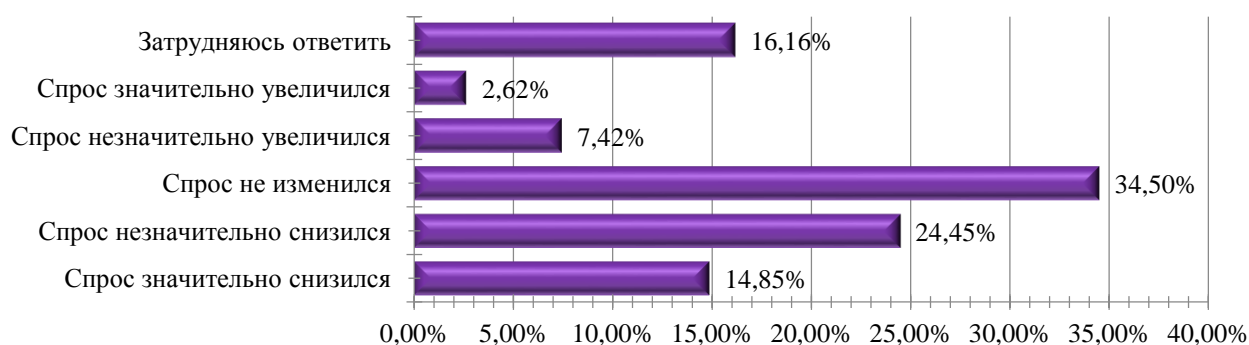


Рис. 9

Под давлением санкций экономика претерпевает фундаментальные изменения, из-за которых далеко не каждый бизнес в период кризиса сможет выжить. Очевидно, что в незавидном положении оказались все компании, зависящие от импорта и международных расчетов.

В 2022 году у большинства населения снизились доходы — главным образом из-за инфляции. На этом фоне наблюдается падение спроса на многих рынках, за исключением жизненно необходимых. На тех рынках, где спрос останется примерно на прежнем уровне, многие покупатели экономят на качестве продукции.

Планируемые меры по расширению/совершенствованию производства товаров, (работ и услуг)

Таблица 16

Ответ респондентов	Количество респондентов
Выход на новые географические рынки	29
Выход на новых поставщиков	90
Применение новых способов продвижения продукции	27
Улучшение качества обслуживания	45
Автоматизация бизнес-процессов	7
Заем кредитных ресурсов	15
Перевод части работ на аутсорсинг	6
Привлечение инвестиций	11
Увеличение экономической эффективности	12
Другое	25
Не планирую ничего предпринимать	51



Рис. 10

Еще одним представителем, активно реализуемой программы импортозамещения, является ООО «ДЭННИ». В проекте планируется реализация электронных компонентов, печатных плат, дисплеев и сенсорных панелей, электронных модулей. Кроме того, на базе предприятия будут осуществляться разработки собственного программного обеспечения для электронной промышленности России.

На постоянной основе проводятся встречи с бизнесом. Привлекаются представители институтов мер поддержки. Среди спикеров — руководители Торгово-промышленной палаты Московской области, Фонда развития промышленности МО, Московского областного фонда микрофинансирования и Московского областного гарантийного фонда.



В ходе проведенного мониторинга, основным направлением расширения бизнеса, электростальские предприниматели обозначили рынок Белоруссии.

Так, в рамках расширения рынков сбыта отечественной продукции ведется активная работа по представлению компаний Электростали на мировой арене.

Так, ярким примером такого

взаимодействия может выступить вчера в Новополоцке (город - побратим Электростали). Была организована интеграционная площадка "Новые вызовы - Время возможностей", на которой предприятия Белоруссии и Электростали смогли презентовать себя. Площадка создана для взаимовыгодного сотрудничества и расширения возможностей в сфере экономики. В форуме приняли участие и презентовали свои компании участники форума. Город Электросталь представлял завод «Ле-Гранд» - производитель декора окна, также г.о. Электросталь представили 20 компаний с предложениями о сотрудничестве, которые будут размещены на инфо ресурсах дружественной республики Беларусь для дальнейшего совместного сотрудничества. Между Администрациями городов были достигнуты договорённости о дальнейшем сотрудничестве и развитии экономических и деловых связей.



Взаимовыгодное сотрудничество ещё больше укрепит и сплотит города побратимы двух славянских государств на пути к импортозамещению.



По другим направлениям укрепления международных связей, в рамках ответного визита, Электросталь посетил старший вице-президент Индийско-российского фонда Судхир Пал Сабхарвал. Индия важный экономический партнёр России и друг, с которым у нас сложились крепкие исторические, культурные, политические связи. Особенно ценно, что в непростой мировой ситуации продолжается сотрудничество и укрепление дружеских отношений.

Формы государственной/муниципальной поддержки для удовлетворения потребностей предпринимателей

Таблица 17

Ответ респондентов	Количество респондентов
Консультационная поддержка	31
Информационная поддержка	25
Имущественная поддержка	13
Финансовая поддержка	110
Не нуждаюсь в мерах поддержки	44
Другое	37

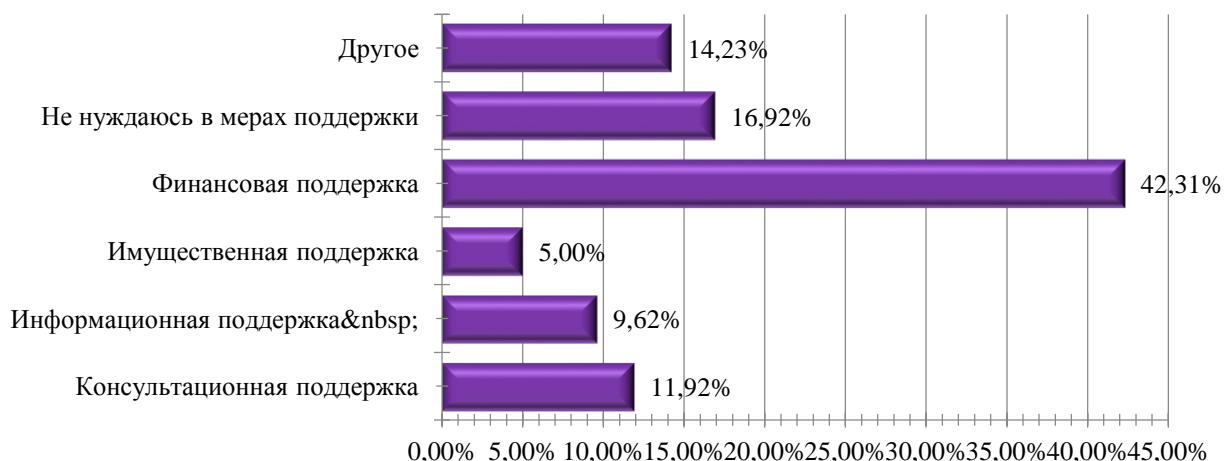


Рис. 11

Потребность в мерах поддержки для сохранения бизнеса

Таблица 18

Ответ респондентов	Количество респондентов
Беспроцентный кредит на зарплату сотрудникам	35
Субсидирование кредитов	32
Запрет на проверки/штрафы	74
Отсрочка по налогам/налоговые каникулы	73
Упрощение процедур госзакупок/снижение требований к обеспечению при участии в госконтрактах	32
Отсрочка по страховым взносам	27
Отсрочка арендных платежей	59
Программа льготного кредитования, кредитные каникулы	34
Автоматическое продление сроков действия лицензий/разрешений	20
Отсрочка введения маркировки/отмена сертификации товаров	7
Мораторий на повышение процентной ставки по кредитам	32
Не нуждаюсь в мерах поддержки	24
Другое	34



Рис. 12

Истощенные в период пандемии собственные ресурсы еще не восстановлены, и новые экономические вызовы в виде введенных санкционных ограничений продолжают подрывать стабильность деятельности российских компаний. Это обуславливает необходимость усиления мер поддержки со стороны государства, нацеленных если уж не на развитие компаний, то хотя бы на их сохранение на российском рынке.

В целях поддержки предпринимателей на постоянной основе доводится информация о реализуемых мерах поддержки с последующим оказанием консультационных услуг по порядку получения такой поддержки. В городском округе Электросталь Московской области активно применяются все виды поддержки, реализуемые на территории Московской области. По состоянию на 23.05.2022 в г.о. Электросталь предприятия воспользовались следующими мерами поддержки:

1. Льготный кредит для системообразующих предприятий;
2. Программа льготного кредитования «Оборотная» для микропредприятий;
3. Программа льготного кредитования «Оборотная» для средних предприятий;
4. Программа льготного кредитования «Оборотная» для малых предприятий;
5. Получена гарантия от Гарантийного фонда МО;
6. Получен займ в фонде микрофинансирования МО;
7. Подана заявка на займ в фонде микрофинансирования. Заявка одобрена, однако займ не получен, так как в фонде отсутствуют денежные средства. Предприятие находится в очереди. Со слов руководителя фонда в настоящее время решается вопрос о дополнительном финансировании фонда.

8. Формируется заявка на конкурс на получение субсидии по модернизации оборудования.

Три компании стали победителями конкурсного отбора по частичной компенсации затрат, связанных с приобретением оборудования.

9. Формируются два земельных участка с целью постановки на кадастровый учет и дальнейшее предоставление в аренду под проект импортозамещения по программе «Земля за 1 рубль». Инвесторы смогут подобрать в аренду земельный участок за 1 рубль в год с помощью интерактивной карты на Инвестиционном портале Московской области.



муниципалитета является участие предприятий города в реализации нацпроекта «Производительность труда». Государственная программа предлагает льготы, дополнительные стимулы для того, чтобы каждое предприятие было конкурентоспособным. В 2020-2021 гг. участие в национальном проекте начали 4 предприятия городского округа Электросталь:

Поддержку получили более 10 организаций по разным мерам поддержки. В среднем одобрение и получение кредитов и займов происходило под 11-15 % годовых, общая сумма заимствований превысила 600 млн. рублей.

Еще одним фактором успешного ведения бизнеса на территории



ОАО "ЭХМЗ ИМ Н.Д. ЗЕЛИНСКОГО", АО «Дебют», АО «МЗ «Электросталь», ООО «Русинокс».

Причем команда АО «МЗ «Электросталь» в 2021 году стала финалистом II Всероссийского чемпионата по производительности труда. Чемпионат проводился в рамках национального проекта «Производительность труда и поддержка занятости» и программы подготовки управленческих кадров «Лидеры производительности».

В 2022 году в г.о. Электросталь в нац. проект привлечено еще 3 предприятия. Потенциальных участников, подходящих под критерии – 31.

В 2022 году к участию подключились 2 компании – ООО «Терминус» (Соглашение заключено), ООО «МасТТех» (на стадии заключения Соглашения). Кроме того, в участии заинтересовано предприятие ОАО «Электростальхлеб».

На заводе «Дебют» с 2020 года успешно реализуется президентский проект «Производительность труда и поддержка занятости». Со слов председателя Совета директоров предприятия Валерия Викторовича Брулинского участие в проекте позволило дать толчок к развитию и выйти напрямую к широкому потребителю.



Поддержка бизнеса в условиях экономических санкций

Таблица 19

Ответ респондентов	Количество респондентов
Скорее достаточны	68
Достаточны	30
Скорее недостаточны	26
Недостаточны	24
Затрудняюсь ответить	81

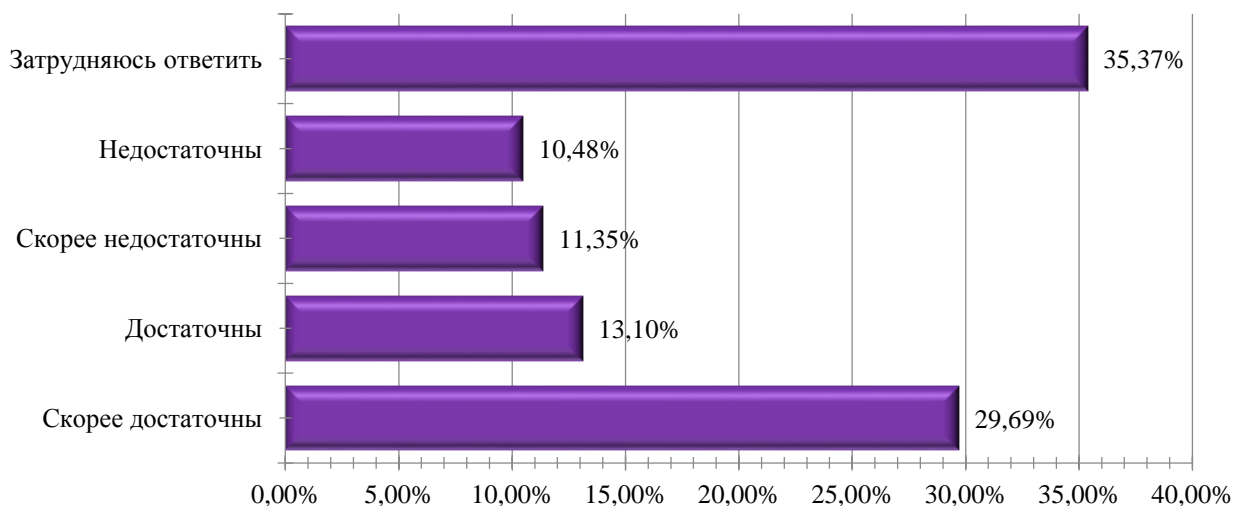


Рис. 13

Потребность в направлениях информированности при ведении бизнеса

Таблица 20

Ответ респондентов	Количество респондентов
О последних изменениях в российских законах и нормативно-правовых актах	47
О новых мерах поддержки	79
О финансовых и торговых ограничениях	42
Об ограничениях, связанных со свободой передвижения	19
О перечне компаний, в отношении которых введены ограничения	18
Информация по отдельным рынкам экспорта	16
Не нуждаюсь в информировании	60
Другая	46

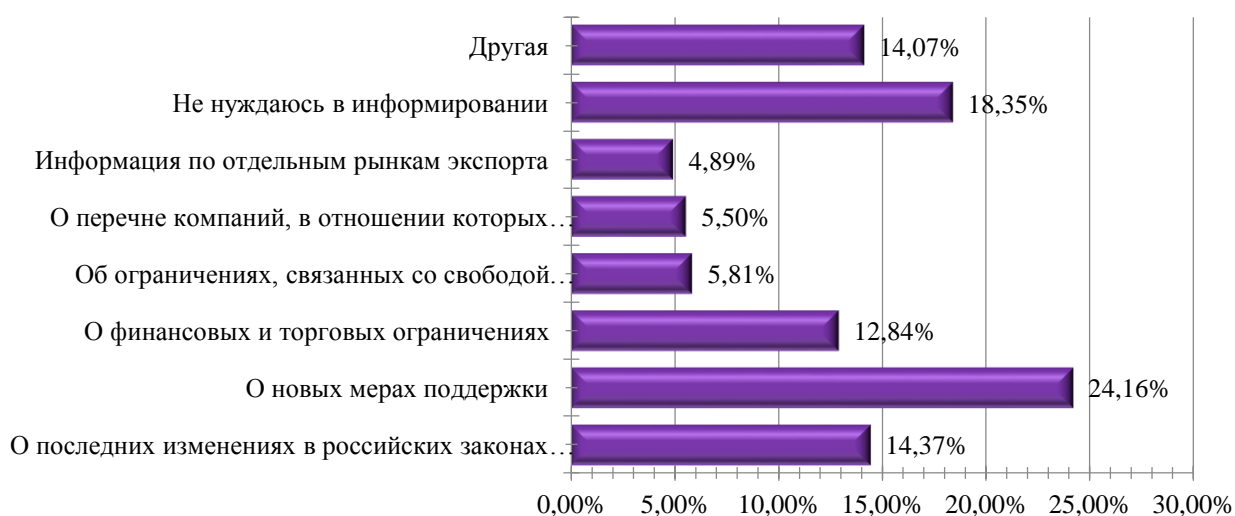


Рис. 14

Наибольшее число респондентов в качестве основного источника информации в городском округе Электросталь указала сайт Администрации городского округа Электросталь (<https://electrostal.ru/malyi-biznes/mery-podderzhki/>) уполномоченного органа по внедрению Стандарта развития конкуренции в информационно-телекоммуникационной сети «Интернет» (<http://el-zakupki.ru/standart-razvitiya-konkurentsii>). Также пользуются популярностью у предпринимательства официальные сайты органов государственной власти субъекта Российской Федерации. Таким образом, официальная информация о мерах поддержки предпринимателей в условиях санкций в целом оценивается положительно, при этом следует отметить тенденцию к повышению степени удовлетворенности по критериям доступности, понятности и удобства получения информации о состоянии конкуренции у представителей бизнеса.

Потребность во встречах бизнес-сообщества с органами власти по вопросам ведения бизнеса в новых экономических условиях

Таблица 21

Ответ респондентов	Количество респондентов
Да, нуждаюсь в таких встречах	59
Нет, не нуждаюсь	96
Затрудняюсь ответить	74

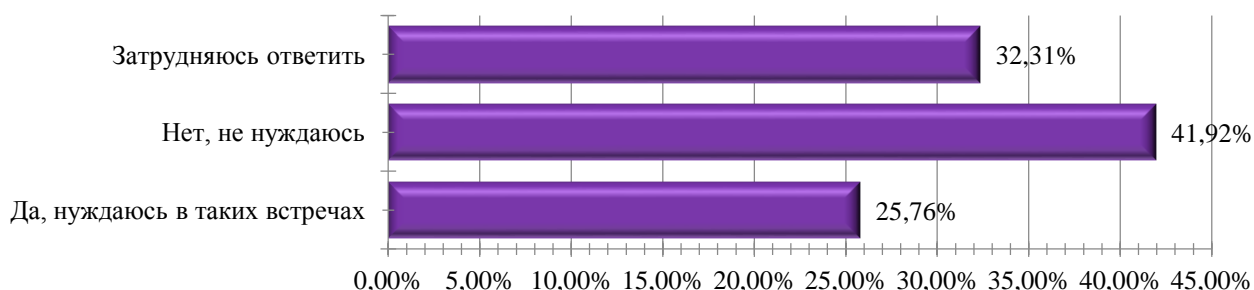
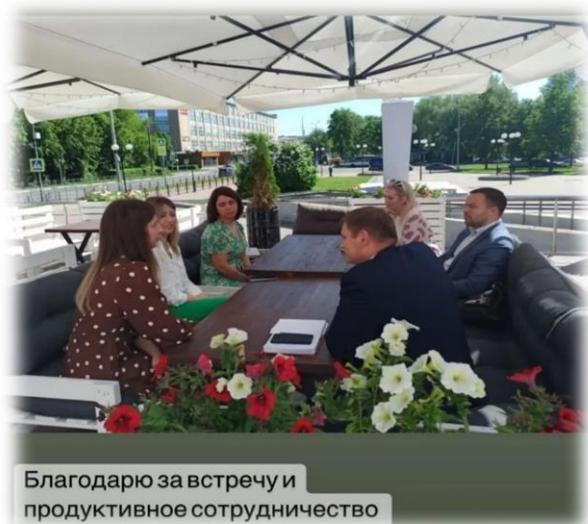


Рис. 15

Органами власти регулярно проводятся форумы и круглые столы по тематике, актуальной для бизнеса и органов администрации. Представители бизнес-сообществ принимают участие на заседаниях Общественного совета и Общественной палаты при администрации городского округа Электросталь. Взаимодействие власти и малого бизнеса осуществляется на регулярной основе. Такое постоянное общение позволяет не только выявить существующие проблемы, но и позволяет найти направления для их решения.

С целью создания условий для успешного развития и функционирования малого и



среднего предпринимательства, а также координации и выработке коллегиальных решений созданы организации, образующие инфраструктуру поддержки малого предпринимательства. Успешно функционирует коворкинг-центр «Фабрика», который за время существования уже успел стать площадкой для регулярных встреч бизнеса и власти, а также проведения различных обучающих мероприятий и тренингов.

Субъекты малого и среднего предпринимательства городского округа Электросталь Московской области

приглашаются на различные конференции, семинары и форумы.

При заинтересованности предпринимателей в участии, Администрацией городского округа предоставляется автомобильный транспорт для поездки делегаций на мероприятия.

За прошедший период 2022 года проведено 17 встреч с бизнес-сообществом различного формата более 35 % встреч посвящено о мерах поддержки предпринимателей в условиях санкций.

Languagelink Electrostal

Было очень круто! Погода очень даже классная, правда частенько прятались в теньке. Главное-пить воду в перерывах между играми!

Отдельное спасибо

[Департамент-По-Развитию-Промышле](#)

[Мой-Бизнес-Электросталь](#) за знакомство

с коллегами. Ваши встречи переходят в очень приятные знакомства и дальнейшее плодотворное сотрудничество между нами, предпринимателями города!

Это очень ценно! Это Важно! И тем самым объединяя бизнес, мы растем и развиваемся только в лучшую сторону. Спасибо вам!

Оценка административных барьеров

Есть ограничения 64%



Нет ограничений 36%



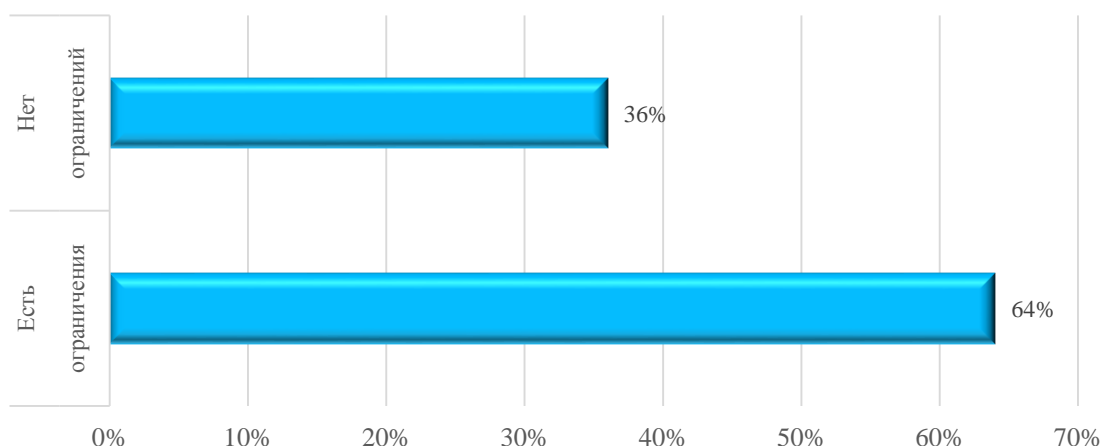


Рис. 16

Опрос показал, что уровень административных барьеров по сравнению с прошлым годом значительно изменился. Доля респондентов, считающих что административные барьеры были полностью устранены, составляет 36% (25,23% в 2021 году).

Для установления партнерских отношений с бизнес сообществом органами власти проводится работа по следующим направлениям:

- проведение форумов, круглых столов по тематике, актуальной для бизнеса и органов местной власти;
- 🕒 приглашение представителей бизнес-сообщества на заседания Общественного совета или Общественной палаты при администрации муниципального образования. Это поможет найти альтернативные варианты решения проблем;
- 🕒 формирование экспертной группы, в состав которой будут входить представители малого и среднего предпринимательства. Получать заключения группы по итогам ее работы;
- 🕒 проведение совещаний органов местного самоуправления с участием и привлечением к участию в них субъектов предпринимательства.

Динамика уровня конкуренции



5 % (рост)



95 % (Снижение или без изменений)

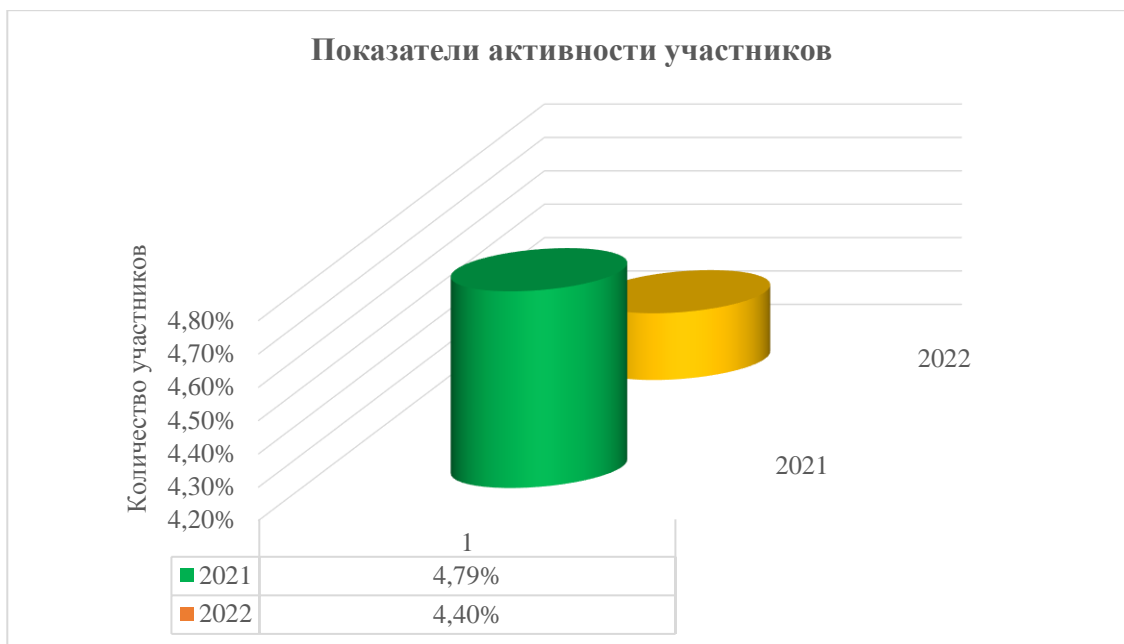


Рис. 17

Падение показателей по сравнению с аналогичным периодом 2021 предположительно объясняется общегосударственными проблемами из-за введения санкций. Усложняется участие в закупках с национальным режимом: для защиты отечественных производителей вводятся запреты, ограничения и условия допуска иностранного товара. Так, перечни продукции в постановлениях по нацрежиму продолжают пополняться и поставщикам всё больше товаров нужно регистрировать в Российском реестре промышленности Минпромторга или реестре ЕАЭС. Не все потенциальные поставщики сейчас готовы проходить трудоемкие процедуры регистрации в реестрах, подготавливать документы и т.п. Конкуренция становится меньше. Есть проблемы с импортозамещением в сфере цифровых продуктов– уровень зависимости от импорта здесь более 90%.

Предпринимателям требуется время, чтобы подстроиться под нынешнюю экономическую ситуацию.

Дополнительное анкетирование

Встречи с бизнесом

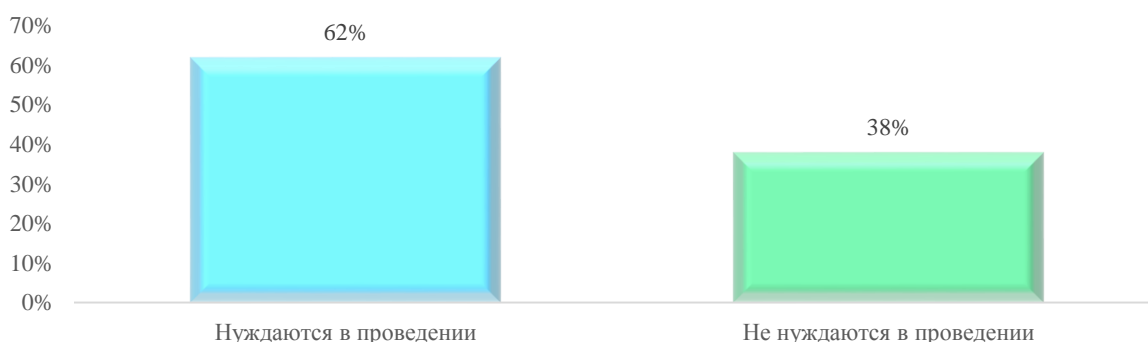


Рис. 18

62 % опрошенных считают, что встреч с бизнесом недостаточно в связи с этим с целью более продуктивного взаимодействия и ориентации на предпринимательское сообщество было проведено дополнительное анкетирование для выявления наиболее подходящего времени, наиболее удобного формата, а также тематике бизнес встреч.

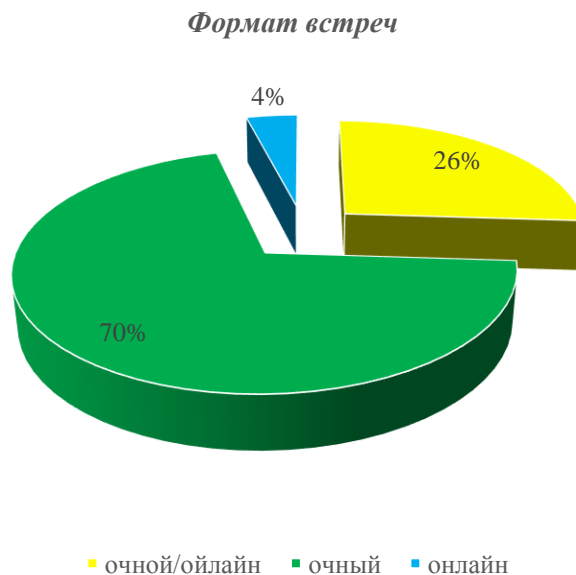


Рис. 19

70 % опрошенных предпочитают очный формат встреч, 26% проголосовали за любой формат и лишь 4% указали на онлайн формат.



Рис. 20

Для 36 % респондентов актуальными являются темы по развитию бизнеса. Следовательно, предпринимательское сообщество нацелено на расширение своего бизнеса и продолжении работы на рынке. Вторым наиболее востребованным вопросом среди опрошенных респондентов является предлагаемые государством меры поддержки 24%, информацию о которых предпринимательское сообщество может получить как очно в центре «Мой бизнес», так и в онлайн формате на официальных страницах городского круга, а также на проводимых в разных форматах встречах с бизнесом. Данный факт говорит о том, что предприниматели города проявляют интерес к оказываемым государством помощи и нацелены воспользоваться такими мерами поддержки. Третье место со значением 16% по интересующим темам делят между собой вопросы, касаемые изменений в законодательстве и встреч с представителями налоговых органов

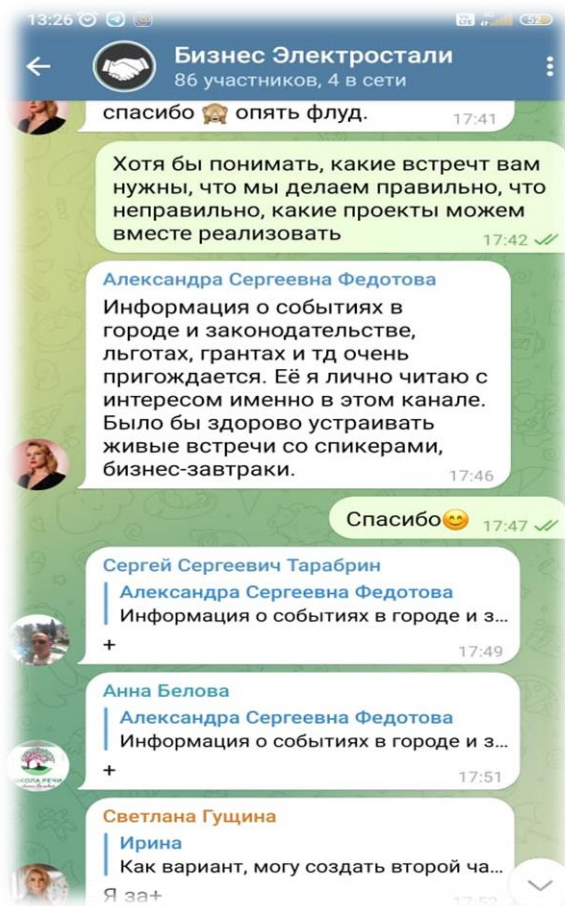
Органами власти регулярно проводятся форумы и круглые столы по тематике, актуальной для бизнеса и органов администрации. Представители бизнес-сообществ принимают участие на заседаниях Общественного совета и Общественной палаты при администрации городского округа Электросталь. Взаимодействие власти и малого бизнеса осуществляется на регулярной основе.

Для оперативного реагирования на проблемы бизнеса в рамках внедренной практики «Вектор» созданы и функционируют телеграмм канал <https://t.me/depinvestprom>, а также телеграмм чаты с представителями бизнеса по направлениям деятельности. Оперативная связь с бизнесом посредством чатов помогает реагировать на возникающие проблемы, обмениваться опытом и получать обратную связь от бизнеса по проводимым мероприятиям, по изменениям конъюнктуры рынка.

Актуальная информация по мерам поддержки, по встречам с бизнесом и т.п. публикуется в социальной сети в контакте <https://vk.com/id718629733>, а также на сайте администрации городского округа Электросталь <https://electrostal.ru/malyi-biznes/>.

В целом проведение анкетирования среди предпринимательского сообщества городского округа выявило как положительные, так и отрицательные моменты взаимодействия с органами власти муниципалитета. Так положительным моментом можно отнести увеличение доли предпринимателей, считающих что административные барьеры были полностью устранены 36% против 25,23% в 2021 году.

Негативным фактором, выявленным в ходе проведенного анкетирования, является достаточно высокий процент предпринимательского сообщества считающий, что существуют административные барьеры. К сожалению проведенное анкетирование в



должной мере не позволяет определить сферы и конкретную проблематику с которой столкнулись предприниматели. Связи с эти необходимо провести дополнительный анализ путем проведения анкетирования среди предпринимателей нацеленным на выявление факторов, влияющих на полученный результат. А также на базе офиса «Мой бизнес» разобрать в индивидуальном порядке существующую проблематику с которой столкнулся тот или иной предприниматель.

Уровень конкуренции является значимым фактором развития муниципалитета и ему следует уделить более детальное внимание. На момент проведения анкетирования рынок находился в нестабильном состоянии. Предприниматели не понимали ситуации на тот момент, а также перспективы дальнейшего развития, этот факт и повлиял на полученную оценку, несмотря на все предпринятые со стороны муниципалитета действия. Городской округ является промышленным городом. Нестабильность цен, а также сбои на мировой арене в части поставок, а также деловых связей с имеющимися партнерами не позволил продолжить работу в устоявшемся режиме. Так ряд предпринимателей обозначил проблематику со снижением конкуренции другие же отметили отсутствие каких-либо изменений в уровне конкуренции, то есть он остался на прежнем уровне.

Встречи с бизнесом являются наиболее эффективным механизмом взаимодействия с предпринимательских сообществом так большинство опрошенных респондентов нацелены на положительную практику проводимых встреч и считают, что они необходимы для получения актуальной информации и помогают наладить конструктивный диалог с администрацией.

Так по итогам проведенного анкетирования в рамках информирования 84% респондентов получали актуальную полезную информацию против 16%, которые посчитали, что доводимая информация для них не является полезной, что может свидетельствовать об индивидуальной и специфической направленности деятельности таких предприятий. Однако учитывая довольно большой процент необходимо провести дополнительный анализ таких предприятий и организовать целенаправленную встречу с бизнесом нацеленную на актуальную для этой категории предпринимательства встречу.

3.2. Анализ результатов опроса предпринимателей городского округа Электросталь Московской области.

С 15.08.2022 – 12.10.2022 Комитет по конкурентной политике Московской области провел опрос на портале ЕАСУЗ «Об условиях ведения бизнеса в Московской области, эффективности и доступности мер поддержки».

Комитетом по конкурентной политике проанализирован уровень участия предпринимателей в опросе, как один из возможных показателей, отражающих степень вовлеченности бизнес-сообщества во взаимодействии с органами государственной и муниципальной власти. По результатам опросов уровень вовлеченности был оценен как высокий и очень высокий.

Уровень оценки активности предпринимателей

Таблица 22

№	Наименование городского округа	Кол-во проголосовавших, чел.	Количество ЮЛ и ИП*	Доля предпринимателей, принявших участие в опросе, в зависимости от числа ЮЛ и ИП в городском округе
Зеленая зона				
9	городской округ Электросталь	107	5545	1,9%

*Кол-во зарегистрированных ЮЛ и ИП в муниципальном образовании – данные ФНС РФ на 10 декабря 2021 г. с сайта "Малый бизнес Подмосковья"

Таблица 23

Категории субъектов предпринимательства	%	Количество респондентов
Индивидуальный предприниматель	57,94	62
Самозанятый	12,15	13
Микропредприятие (до 15 сотрудников, величина годового дохода до 120 млн. руб.)	10,28	11
Малое предприятие (от 16 до 100 сотрудников, величина годового дохода от 120 млн руб до 800 млн. руб.)	11,21	12
Среднее предприятие (от 100 до 250 сотрудников, величина годового дохода до 2 млрд. руб.)	1,87	2
Крупное предприятие (более 250 сотрудников, величина годового дохода более 2 млрд. руб.)	3,74	4
Фермер (крестьянско-фермерское хозяйство)	0,93	1
Затрудняюсь ответить	1,87	2
ИТОГО:		107

Принявшие участие в опросе преимущественно осуществляют свою деятельность в следующих сферах экономики:

индивидуальные предприниматели: Рынок услуг дошкольного образования 9 опрошенных, рынок услуг общего образования 1 опрошенный, Рынок услуг дополнительного образования детей 7 опрошенных, рынок социальных услуг 4 опрошенных, рынок медицинских услуг 6 опрошенных, рынок услуг розничной торговли

лекарственными препаратами, медицинскими изделиями и сопутствующими товарами 2 опрошенных, Рынок ритуальных услуг 1 опрошенный, рынок оказания услуг по ремонту автотранспортных средств 3 опрошенных, рынок розничной торговли 11 опрошенных, рынок общественного питания 5 опрошенных, рынок бытового обслуживания 6 опрошенных, сфера наружной рекламы 1 опрошенный, рынок туризма и отдыха 1 опрошенный, и 5 опрошенных – в других сферах.



Рис. 21

самозанятые осуществляют деятельность на рынках: рынок услуг общего образования 2 опрошенных, рынок услуг дополнительного образования детей 3 опрошенных, рынок социальных услуг 1 опрошенный, рынок услуг бытового обслуживания 3 опрошенных, рынок социальных услуг 1 опрошенный, рынок продукции крестьянских (фермерских) хозяйств 1 опрошенный, сфера наружной рекламы 2 опрошенных и другое 1 опрошенный.

Самозанятые



Рис. 22

малые предприятия и микропредприятия осуществляют деятельность на рынках: рынок услуг дополнительного образования детей 2 опрошенных, рынок услуг дошкольного образования 1 опрошенный, рынок услуг среднего профессионального образования 1 опрошенный, Рынок услуг дополнительного образования детей 2 опрошенных, рынок социальных услуг 1 опрошенный, рынок медицинских услуг 1 опрошенный, рынок оказания услуг по ремонту автотранспортных средств 1 опрошенный, рынок розничной торговли 1 опрошенный, рынок бытового обслуживания 1 опрошенный, рынок оказания услуг по перевозке пассажиров и багажа легковым такси на территории Московской области 1 опрошенный и 1 опрошенный другое.

Малые предприятия и микропредприятия

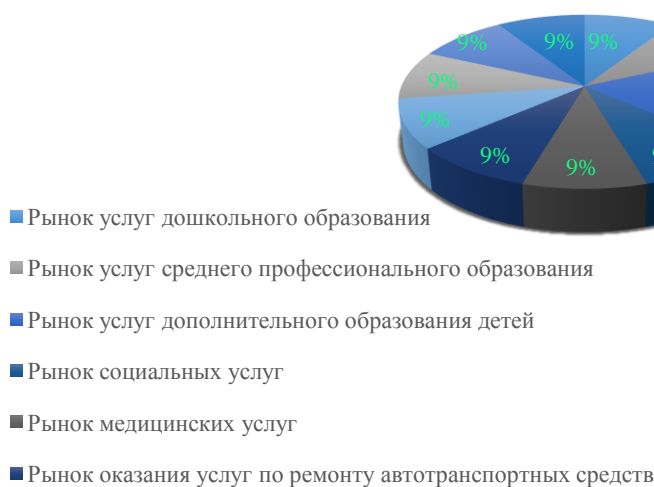
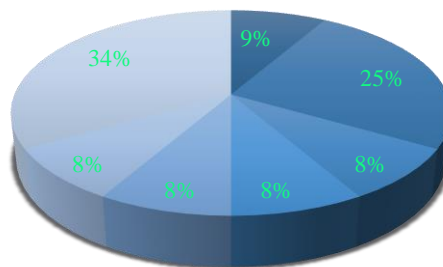


Рис. 23

Малое предприятие (от 16 до 100 сотрудников, величина годового дохода от 120 млн руб до 800 млн. руб.) осуществляют деятельность на рынках: рынок услуг дошкольного образования 1 опрошенный, рынок услуг общего образования 3 опрошенных,

рынок услуг детского отдыха и оздоровления 1 опрошенный, рынок медицинских услуг 1 опрошенный, рынок оказания услуг по перевозке пассажиров и багажа легковым такси на территории Московской области 1 опрошенный и другое 4 опрошенных.

Малое предприятие (от 16 до 100 сотрудников, величина годового дохода от 120 млн руб до 800 млн. руб.)



- Рынок услуг дошкольного образования
- Рынок услуг общего образования
- Рынок услуг среднего профессионального образования
- Рынок услуг дополнительного образования детей
- Рынок психолого-педагогического сопровождения детей с ограниченными возможностями здоровья
- Рынок услуг детского отдыха и оздоровления
- Рынок социальных услуг
- Рынок оказания услуг по перевозке пассажиров и багажа легковым такси на территории Московской области
- Рынок дорожной деятельности (за исключением проектирования)
- Другое

Рис. 24

Сфера экономики

Таблица № 24

Рынок услуг дошкольного образования	10,28%	11
Рынок услуг общего образования	5,61%	6
Рынок услуг среднего профессионального образования	0,93%	1
Рынок услуг дополнительного образования детей	11,21%	12
Рынок психолого-педагогического сопровождения детей с ограниченными возможностями здоровья	0,00%	0
Рынок услуг детского отдыха и оздоровления	0,93%	1
Рынок социальных услуг	5,61%	6
Рынок медицинских услуг	7,48%	8
Рынок услуг розничной торговли лекарственными препаратами, медицинскими изделиями и сопутствующими товарами	1,87%	2
Рынок ритуальных услуг	0,93%	1
Рынок оказания услуг по ремонту автотранспортных средств	3,74%	4
Рынок розничной торговли	14,02%	15
Рынок общественного питания	5,61%	6
Рынок бытового обслуживания	10,28%	11
Рынок несырьевого и неэнергетического экспорта	0,93%	1
Другое	13,08%	14

Ключевые составляющие оценки предпринимателями условий ведения бизнеса

Ранжирование по признаку отклонения отрицательных оценок от среднего значения по Московской области

Таблица № 25

№	Ключевые составляющие оценки предпринимателями условий ведения бизнеса	1. Доступность гос / мун поддержки		2. Уровень конкуренции		3. Оценка деятельности органов власти		4. Информирование		5. Встречи с бизнесом		Количество превышений отрицательных оценок от среднего по области (показателей)	Отклонение по ключевым составляющим
		При необходимости можно получить необходимую поддержку	Поддержку бизнеса от государства получить практически невозможно	Высокий	Низкий	Удовлетворен	Не удовлетворен	Да, информации достаточно	Нет, информации недостаточно	Принимал участие в таких встречах	Не принимал участие во встречах, так как это бесполезная трата времени или не был информирован		
	ОМСУ												
Зеленая зона													
28	городской округ Электросталь	96%	4%	38%	63%	100%	0%	96%	4%	94%	6%	1	2. Уровень конкуренции

по результатам проведенного исследования, более 50 % представителей организаций сообщили о наличии большого числа конкурентов (4 и более), что намного выше (на 19,47%) данных 2021 года.

Оцените примерное количество конкурентов бизнеса в вашей сфере деятельности?

Таблица № 26

Ответ респондентов	%	чел
Нет конкурентов	3,74%	4
От 1 до 3 конкурентов	21,50%	23
От 4 до 8 конкурентов	50,47%	54
Больше 10-12 конкурентов	14,02%	15
Затрудняюсь ответить	10,28%	11

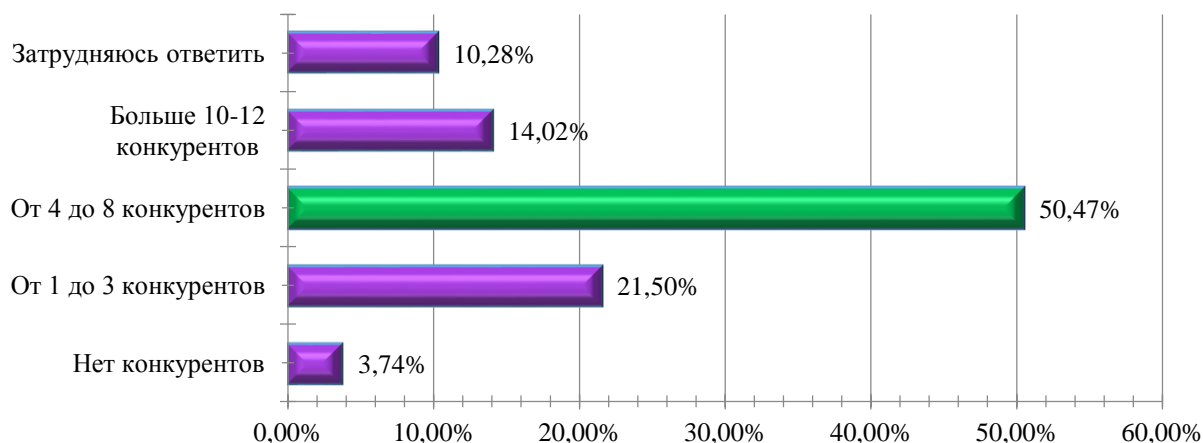


Рис. 25

В целом, по результатам проведенного исследования, более 50 % представителей организаций сообщили о наличии большого числа конкурентов (4 и более), что намного выше (на 19,47%) данных 2021 года.

Выберите утверждение, наиболее точно характеризующее условия ведения бизнеса, который вы представляете? Для сохранения рыночной позиции нашего бизнеса

Таблица № 27

Ответ респондентов	%	чел
Нет необходимости реализовывать какие-либо меры по повышению конкурентоспособности нашей продукции/ работ/ услуг (снижение цен, повышение качества, развитие сопутствующих услуг, иное)	56,07%	60

Время от времени (раз в 2-3 года) может потребоваться реализация мер по повышению конкурентоспособности нашей продукции/ работ/ услуг (снижение цен, повышение качества, развитие сопутствующих услуг, иное)	15,89%	17
Необходимо регулярно (раз в год или чаще) предпринимать меры по повышению конкурентоспособности нашей продукции/ работ/ услуг (снижение цен, повышение качества, развитие сопутствующих услуг, иное), а также время от времени (раз в 2-3 года) применять новые способы ее повышения, не используемые компанией	8,41%	9
Необходимо постоянно (раз в год и чаще) применять новые способы повышения конкурентоспособности нашей продукции/ работ/ услуг (снижение цен, повышение качества, развитие сопутствующих услуг, иное), не используемые компанией ранее	9,35%	10
Затрудняюсь ответить	10,28%	11

Инфраструктура для развития бизнеса

Таблица № 28

Ответ респондентов	%	чел
Офисных помещений	3,20%	4
Земельных участков	0,80%	1
Складских/производственных помещений	2,40%	3
Инфраструктуры для размещения бизнеса	2,40%	3
Дорожно-транспортной инфраструктуры (дороги, объекты придорожного сервиса, радиосвязь и т.п.)	6,40%	8
Мощностей для подключения к энерго-, водо-, газоснабжению	1,60%	2
Кредитных ресурсов	11,20%	14
Кадровых ресурсов	14,40%	18
Другое	4,00%	5
Всех хватает	53,60%	67

Более 50 % опрошенных респондентов ответили, что для развития бизнеса на территории г.о. Электросталь хватает всех ресурсов.

На территории городского округа Электросталь Московской области реализуется муниципальная программа «Предпринимательство», утвержденная постановлением Администрации городского округа Электросталь Московской области от 10.12.2019 № 909/12. В рамках программы предусмотрено мероприятие по финансовой поддержке субъектов малого и среднего предпринимательства, предусматривающее частичную компенсацию субъектам малого и среднего предпринимательства затрат, связанных с приобретением оборудования в целях создания и (или) развития, либо модернизации

производства товаров (работ, услуг); Субсидия субъектам МСП предоставляется путем проведения конкурсного отбора.

В 2022 году, заключено 5 договоров долгосрочной аренды помещений. Общая площадь арендованных помещений 1067,0 кв.м.

14,40% респондентов ответили, что не хватает кадровых ресурсов. Для помощи предпринимателям в 2022 году на базе Электростальского колледжа стартовал Федеральный проект «Профессионалитет».

Это новая модель практико-ориентированной подготовки квалифицированных кадров по наиболее востребованным профессиям и специальностям, направленная на максимальное приближение условий подготовки обучающихся колледжей к реальным условиям производства.

Основная задача — максимально приблизить систему подготовки кадров среднего звена к запросам рынка в разных регионах и конкретных отраслях. Это позволит не только обеспечить нуждающиеся отрасли работниками, но и увеличить до 90% трудоустройство выпускников средних учебных заведений.

Информированность о мерах поддержки для субъектов малого и среднего предпринимательства

Таблица № 29

Ответ респондентов	%	чел
Знаю	79,44%	85
Скорее не знаю	4,67%	5
Совсем не знаю	1,87%	2
Затрудняюсь ответить	8,41%	9
Не интересовался	5,61%	6

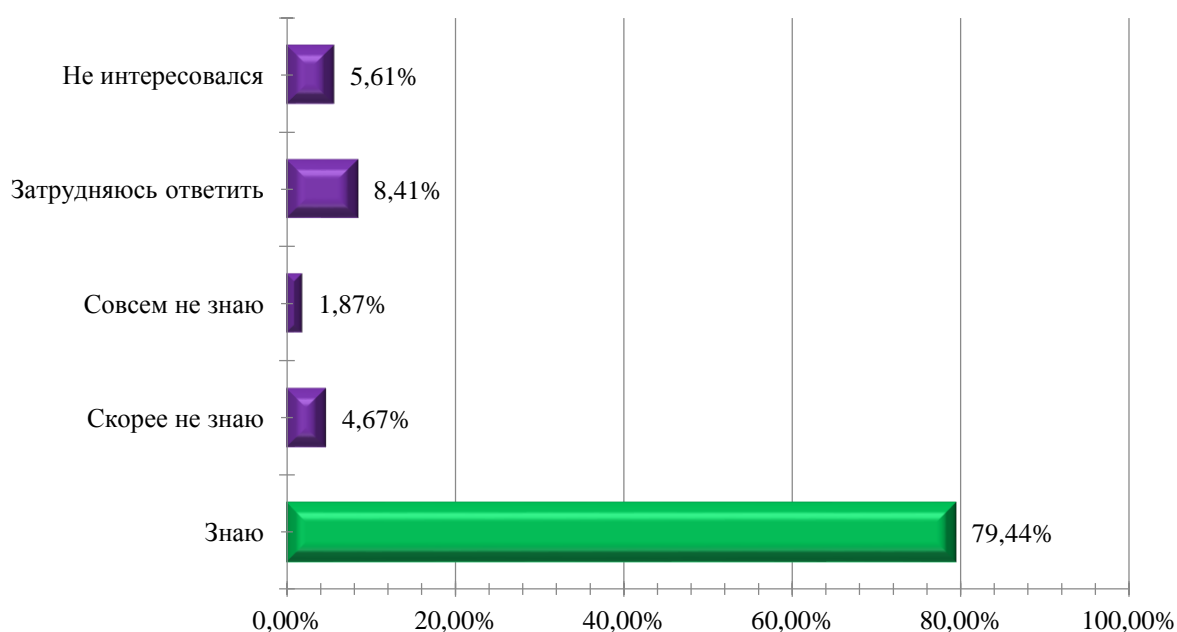


Рис. 26

Потребность в формах государственной/муниципальной поддержки

Таблица № 30

Ответ респондентов	%	чел
Консультационная поддержка	9,23%	12
Информационная поддержка	7,69%	10
Имущественная поддержка	3,85%	5
Финансовая поддержка	30,77%	40
Не нуждаюсь в мерах поддержки	37,69%	49
Другое	10,77%	14

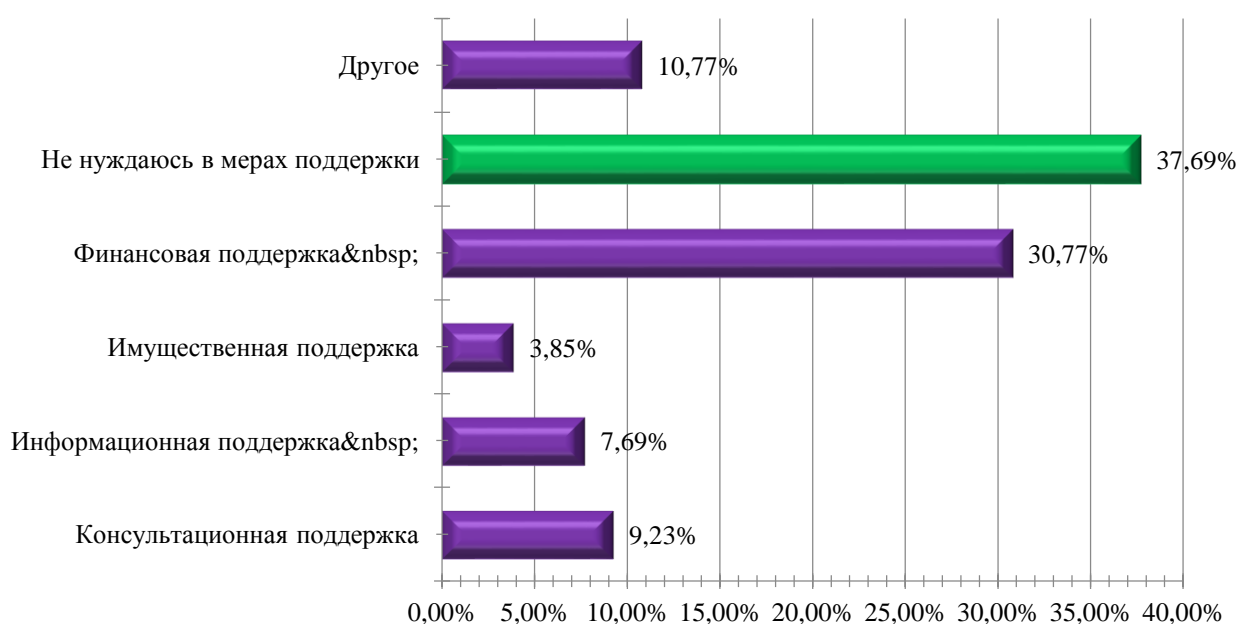


Рис. 27

Финансовая поддержка органов власти

Таблица № 31

Ответ респондентов	%	чел
Обращался и получил поддержку	14,02%	15
Обращался, запрос находится на рассмотрении	0,93%	1
Обращался, но мне отказали	0,93%	1
Планирую обратиться за поддержкой	14,95%	16
Нет необходимости	69,16%	74

Причины отказа в поддержке

Таблица № 32

Ответ респондентов	%	чел
--------------------	---	-----

Несоответствие критериям предоставления меры поддержки	4,67%	5
Отсутствие комплекта необходимых документов	3,74%	4
Отказ без причин	0,00%	0
Не обращался	91,59%	98

91,59% не обращались за поддержкой, 4,67 % не соответствовали критериям предоставления мер поддержки 3,74% респондентов обращались, но им отказали по причине отсутствия комплекта документов.

Следует отметить, что 2022 году открылся офис «Мой бизнес» (<https://electrostal.ru/novosti/novosti-goroda/podmoskovnyye-tsentry-moy-biznes-okazali-podderzhku-uzhe-400-predprinimateliam-regiona/>) где граждане, которые хотят открыть свой бизнес, могут получить все необходимые услуги для начала и ведения предпринимательской деятельности, а предпринимателям оказываются услуги по сопровождению любого инвестиционного проекта «под ключ», решают проблемы с документацией, консультируют по открытию счетов, работе с банками, получению кредитов, получения софинансирования, федеральных, региональных и муниципальных мер поддержки, по расширению и масштабированию бизнеса, подключению к сетям, подбору помещений, помогают с решением проблемных вопросов и урегулированием административных барьеров в предпринимательской деятельности.

Распределение по доле обращений за мерами поддержки

Таблица № 33

Ответ респондентов	%	чел
В федеральные органы исполнительной власти (федеральные министерства, службы, агентства)	0,00%	0
В региональные органы власти (министерства и ведомства Московской области)	5,41%	6
В органы местного самоуправления муниципальных образований Московской области (Администрации городских округов)	32,43%	36
Не обращался	62,16%	69

37,69% опрошенных заявили, что не нуждаются в формах государственной/муниципальной поддержки, показатель снизился на 4,62% по сравнению с предыдущим опросом, 62,16% не обращались за поддержкой и 30,77% нуждаются в финансовой поддержке.

В 2022 году получателями финансовой поддержки стали 3 субъекта малого и среднего предпринимательства. Общий объем, предоставленной субсидии составил 751,1 млн. руб.

Доступность государственной/муниципальной поддержки для бизнеса

Таблица № 34

Ответ респондентов	%	чел
--------------------	---	-----

При необходимости можно легко получить необходимую поддержку	60,75%	65
Поддержку получить можно, но для этого нужно приложить серьезные усилия: потратить время, разобраться в существующих программах, собрать документы и т.д.	13,08%	14
Поддержку бизнеса от государства получить практически невозможно	2,80%	3
Затрудняюсь ответить	23,36%	25

60,75 % опрошенных считают, что при необходимости можно легко получить необходимую поддержку.

С целью создания условий для успешного развития и функционирования малого и среднего предпринимательства, а также координации и выработке коллегиальных решений созданы организации, образующие инфраструктуру поддержки малого предпринимательства. Успешно функционирует коворкинг-центр «Фабрика», который за время существования уже успел стать площадкой для регулярных встреч бизнеса и власти, а также проведения различных обучающих мероприятий и тренингов

Административные ограничения, вводимые органами государственной власти и местного самоуправления, а также иными организациями, наделенными правами данных органов

Таблица № 35

Ответ респондентов	%	чел
Сложность/ затянутость процедуры получения лицензий	6,98%	9
Получение доступа к льготному кредитованию	4,65%	6
Получение доступа к лизингу и выделению субсидий	1,55%	2
Ограничение/ сложность доступа к закупкам компаний с госучастием и субъектов естественных монополий	0,78%	1
Согласование проектной документации	1,55%	2
Сложность получения доступа к земельным участкам	0,78%	1
Нестабильность российского законодательства	9,30%	12
Коррупция	1,55%	2
Необходимость установления партнерских отношений с органами власти	0,78%	1
Ограничение/сложность доступа к поставкам товаров, оказанию услуг и выполнению работ в рамках госзакупок	1,55%	2

Силовое давление со стороны правоохранительных органов (угрозы, вымогательства и т.д.)	0,00%	0
Препятствие развивать бизнес предпринимателям из других регионов	0,00%	0
Отсутствие требуемой информации на сайтах органов власти и органов власти местного самоуправления	2,33%	3
Другое	12,40%	16
Нет ограничений	55,81%	72

Предложения по улучшению деятельности органов государственной власти по созданию благоприятных условий для ведения бизнеса

Таблица № 36

Ответ респондентов	%	чел
Увеличить число встреч органов власти с бизнесом	2,17%	3
Сократить сроки предоставления мер поддержки	5,07%	7
Включать в повестку встреч значимые для ведения бизнеса вопросы	5,80%	8
Улучшить информирование бизнеса, в том числе о мерах поддержки и процедуре ее получения	7,97%	11
Заблаговременно размещать актуальную информацию, полезную для принятия решения бизнесом	5,07%	7
Упростить систему согласований, получения лицензий и т.п.	29,71%	41
Улучшить инфраструктуру для бизнеса	7,25%	10
Облегчить доступ к пользованию муниципальной собственностью (имуществом)	3,62%	5
Другое	33,33%	46

Среди респондентов лидирует мнение об отсутствии существенных барьеров для ведения текущей предпринимательской деятельности или открытия нового бизнеса, так считает 55,81 % опрошенных представителей бизнеса. Из отмеченных респондентами барьеров, наиболее значимую оценку получило нестабильность российского законодательства – 9,30% от числа опрошенных.

Наиболее существенными административными барьерами для ведения деятельности с точки зрения представителей бизнеса является сложность системы согласований, получения лицензий – доля ответов выросла с 4,4 % в первом полугодии 2022 года до 29,71 % опрошенных респондентов. Это проблема является общероссийской для решения проблем государством был запущен эксперимент по оптимизации и автоматизации процессов в сфере разрешительной деятельности. ([Постановление Правительства РФ N 353 "Об особенностях разрешительной деятельности в Российской Федерации в 2022 году"](#) от 12 марта 2022 г.) Теперь предпринимателям для получения разрешений и лицензий, за которые ответственны участники эксперимента, достаточно подать электронное заявление

на портале госуслуг без необходимости сканировать и прикладывать большое количество документов.

Динамика условий ведения бизнеса по сравнению с прошлым годом

Таблица № 37

Ответ респондентов	%	чел
Условия ведения бизнеса значительно ухудшились	3,74%	4
Условия ведения бизнеса ухудшились незначительно	13,08%	14
Условия ведения бизнеса улучшились незначительно	41,12%	44
Условия ведения бизнеса значительно улучшились	11,21%	12
Затрудняюсь ответить	30,84%	33

Подводя итог в, следует отметить, что сложившаяся в городском округе Электросталь ситуация в развитии предпринимательской деятельности оценивается респондентами в большей степени как положительная.

Отвечая на поставленные перед исследованием вопросы можно сказать, что основной проблемой при организации собственного дела для субъектов малого и среднего предпринимательства осталось отсутствие финансовых ресурсов. При этом заметна тенденция к снижению остроты данного вопроса, это связано с работой региональной и муниципальной организацией поддержки предпринимательства.

Если говорить об отношении субъектов малого и среднего предпринимательства к реализуемым на муниципальном уровне мероприятиям по поддержке бизнеса, то большинство предпринимателей считают для себя консультационную поддержку наиболее приоритетной и высоко оценили качество ее оказания.

Остро для предпринимателей стоит вопрос и в подборе квалифицированных кадров, а точнее их дефицит. Это связано, в первую очередь, с невозможностью для малого бизнеса обеспечить достойный уровень оплаты труда, и прежде всего, стабильность его выплат.

Сравнительный анализ результатов исследований текущего и прошлого по вопросам характеризующим условия предпринимательской деятельности, показывает динамику в сторону улучшения ситуации дел в ведении предпринимательской деятельности на территории городского округа Электросталь. Это связано, в первую очередь, с активными действиями Администрации города по снижению административных барьеров для малого бизнеса, созданию благоприятных условия для предпринимательской деятельности, расширению мер поддержки.

Опрос «О ведении бизнеса в Московской области в условиях экономических санкций», проведенного с 15.03.2022 по 30.04.2022

3-и отклонения отрицательных оценок от среднего значения по Московской области
(желтая зона)

Опрос «Об условиях ведения бизнеса в Московской области, эффективности и доступности мер поддержки», проведенного с 15.08.2022 по 12.10.2022

1 отклонение отрицательных оценок от среднего значения по Московской области
(зеленая зона)



Рис. 28

3.3. Анализ результатов опроса потребителей городского округа Электросталь.

Оценка потребителей товаров, работ и услуг «Удовлетворенность населения качеством и доступностью товаров, работ, услуг»

Характеристика респондентов

В проведении опроса с оценкой удовлетворенности качеством товаров, работ и услуг и ценовой конкуренцией участвовали различные социальные группы жителей городского округа Электросталь Московской области. В соответствии с социальным статусом более половины из числа опрошенных – 63 % работают, 18 % респондентов - пенсионеры, студенты – 2% опрошенных, безработные – 3 %, домохозяйки составили – 4%, самозанятые – 6% и 3% – предприниматели.

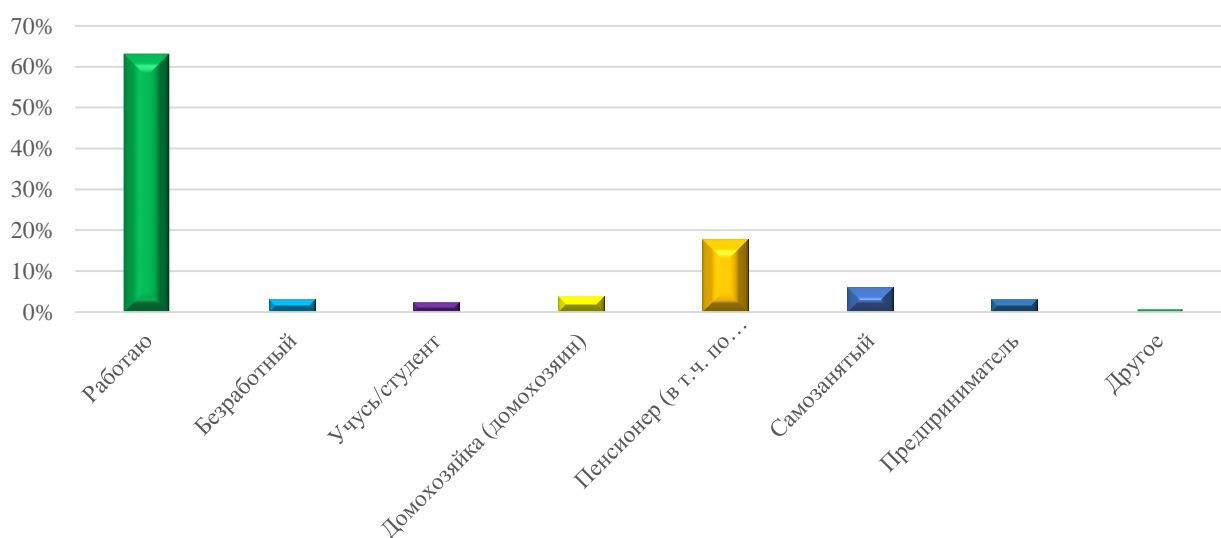


Рис. 29

3.1.2. Результаты оценки потребителями состояния конкуренции на рынке товаров, работ и услуг

Потребителям предлагалось оценить качество предоставляемых услуг на рынках города оказываемых государственными и частными организациями. Более 80% респондентов удовлетворены услугами оказываемыми МФЦ городского округа Электросталь Московской области, услугами организаций розничной торговли, услугами организаций общего питания, услугами по перевозке пассажиров автомобильным транспортом по муниципальным и межмуниципальным маршрутам регулярных перевозок, услугами связи в том числе услуги по предоставлению широкополосного доступа к информационно-телекоммуникационной сети «Интернет», 53% удовлетворены социальными медицинскими услугами, более 58% опрошенных удовлетворены качеством оказываемых услуг в сфере дошкольного, общего и дополнительного образования.

От 20% до 30% опрошенных считают недостаточным качество оказываемых услуг организациями, представленных на следующих рынках: медицинские услуги, услуги организации бытового обслуживания, услуги управляющих компаний в многоквартирных

домах по содержанию и текущему ремонту общего имущества собственников помещений, услуги организации дорожного строительства.

Вместе с тем, более 35% респондентов не смогли оценить качество оказываемых услуг на некоторых рынках, указанных в анкете: организация по производству семян; организация по переработки водных биоресурсов товарной аквакультуры; добычи общераспространенных полезных ископаемых на участках недр местного значения и др. В связи с тем, что указанные выше рынки не свойственны экономике городского округа Электросталь Московской области, большинство опрошенных затруднились в оценке их характеристик по уровню цен, качества и возможности выбора.

Оценка удовлетворенности уровнем цен на рынке услуг показала низкий уровень удовлетворенности (ответы «скорее неудовлетворительно» и «неудовлетворительно») потребителей установленными ценами на услуги:



- медицинские (55,6% опрошенных);
- организации туризма и отдыха (53,9%);
- организации розничной торговли (52,9%)
- розничной торговли лекарственными препаратами и -медицинскими изделиями (49,6%)
- управляющих компаний (48,6%)

Учитывая два возможных варианта ответа («удовлетворен» и «скорее удовлетворен»), наиболее высокий процент удовлетворенности уровнем цен получился по рынкам общего образования (58,1 %), дополнительного образования (55 %) и услуг связи (74,8% опрошенных).

Необходимо заметить, что в анкетах потребители отметили широкий выбор услуг на некоторых рынках:



- услуги связи (88,1%)
- услуги дополнительного образования детей (74,7%)
- услуги организации розничной торговли (89%)
- услуги по перевозке пассажиров автомобильным транспортом по муниципальным маршрутам регулярных перевозок (72,3%)
- услуги общественного питания (43%)

Таким образом по результатам проведенного опроса мнение респондентов по **сумме основных критериев** (удовлетворенность уровнем цен, качеством и возможностью выбора услуг), можно сделать вывод о неудовлетворенности населения в получении ряда **основных услуг**.

Итоги исследования

Отталкиваясь от изучения приобретенных данных, можно прийти к выводу, что уровень конкурентной борьбы в числе компаний, предоставляющих услуги жителям довольно высокий. В целом, жители удовлетворены наличием выбора подобных компаний.

Свыше 70% респондентов удовлетворены услугами оказываемыми МФЦ городского округа Электросталь Московской области, услугами организаций розничной торговли, услугами организаций общего питания, услугами по перевозке пассажиров автомобильным транспортом по муниципальным и межмуниципальным маршрутам регулярных перевозок, услугами связи в том числе услуги по предоставлению широкополосного доступа к информационно-телекоммуникационной сети «Интернет», 64,5% удовлетворены социальными медицинскими услугами, более 58 % опрошенных удовлетворены качеством оказываемых услуг в сфере дошкольного, общего и дополнительного образования.

От 30% до 40% респондентов считают высокий уровень цен оказываемых услуг организациями, которые были представлены на последующих рынках: мед услуги, услуги организации бытового обслуживания, ритуальные услуги, услуги аптек, розничная торговля, ремонт автотранспорта, услуги по перевозке пассажиров автомобильным транспортом по муниципальным маршрутам регулярных перевозок (городской транспорт: автобусы, маршрутные такси).

Рост цен на лекарства продолжает ускоряться на фоне обвального сокращения импорта и проблем с внутренним производством, которые провоцируют в аптеках дефицит препаратов. Среди других причин эксперты называют общую экономическую обстановку в России: стоимость на энергоносители, коммунальные платежи, ФОТ и даже цены на бензин.

Услуги частных клиник объясняют повышение цен на услуги до 15% из-за дефицита импортного оборудования и расходных материалов. Цены на некоторые расходники выросли на 90%.

В первую очередь на развитие конкуренции должна быть направлена работа по обеспечению контроля над ростом цен и качеством продукции.

Сейчас, согласно Постановление Правительства РФ от 15 июля 2010 г. № 530 «Об утверждении Правил установления предельно допустимых розничных цен на отдельные виды социально значимых продовольственных товаров первой необходимости, перечня отдельных видов социально значимых продовольственных товаров первой необходимости, в отношении которых могут устанавливаться предельно допустимые розничные цены, и перечня отдельных видов социально значимых продовольственных товаров, за приобретение определенного количества которых хозяйствующему субъекту, осуществляющему торговую деятельность, не допускается выплата вознаграждения», вмешиваться в ценообразование чиновники могут, только если какой-то из социально значимых продуктов за последние 30 дней подорожал минимум на 30%. Нынешнюю планку нужно серьезно снизить и дать правительству право ее устанавливать.

В целях выявления проблематики на рынке медицинских услуг был проведен дополнительный мониторинг и анализ ценовой политики в сфере медицинских услуг оказываемые частными организациями:

Анализ ценовой политики в сфере медицинских услуг оказываемые частными организациями

Таблица № 38

Наименование услуги	Цена ООО «Медина» (руб.)	Цена ООО «Контракт» (руб.)	Цена ООО «Новая медицина» (руб.)	Средняя цена	Отклонение max от min
Анализ крови на АНТИТЕЛА К SARS-CoV-2 (COVID-19)	900	1200	1000	1033,34	300
ЭКГ в покое и после нагрузки	2200	1150	900	1416,67	1300
Общий анализ крови	280	300	250	276,67	50
Первичный прием врача-терапевта	1500	1300	1200	1333,34	300
УЗИ мягких тканей	1100	800	800	900	200
Дуплексное сканирование сосудов головы	1800	1650	1550	1666,67	250

В рамках проведенного анализа целесообразно провести сравнительный анализ коммерческих цен на медицинские услуги с услугами, оказываемыми государственными учреждениями, по наиболее востребованным у населения медицинским услугам:

Наименование услуги	Цены на платные медицинские услуги, оказываемые в ГБУЗ МО "Электростальская центральная городская больница"	Средняя цена при оказании услуг коммерческими медицинскими центрами	Отклонение
Анализ крови на АНТИТЕЛА К SARS-CoV-2 (COVID-19)	900	1033,34	133,34
ЭКГ в покое и после нагрузки	1500,00	1416,67	83,33
Общий анализ крови	250,00	276,67	26,67
Первичный прием врача-терапевта	600	1333,34	733,34
УЗИ мягких тканей	900	900	0
Дуплексное сканирование сосудов головы	1300	1666,67	366,67

Медицинские услуги	Удовлетворенность качеством государственных услуг (%)	Удовлетворенность качеством частных услуг (чел.)
	42	55

Таким образом можно сделать вывод, что потребитель при оказании ему медицинских услуг уделяет внимание и качеству оказываемых услуг. По результатам анализа отклонение между качеством услуг, оказываемых государственными лечебными заведениями и качеством услуг, оказываемых коммерческими медицинскими организациями незначительно. Однако, коммерческим организациям приходится поддерживать определенный уровень цен для сохранения рентабельности, напротив, государственные ЛПУ в работе руководствуются утвержденными расценками. Таким образом, имея одинаковые возможности для оказания медицинских услуг, государственные учреждения имеют наибольшее конкурентное преимущество, такое как цена услуги, но качество уступает коммерческим медицинским центрам. Недовольство граждан уровнем цен имеет место быть при посещении коммерческих организаций, оказывающих медицинскую помощь. Однако, стоит отметить, что городской округ Электросталь располагает достаточным количеством организаций как коммерческих, так и государственных, оказывающих медицинские услуги для разных категорий граждан.

Рынок медицинских услуг достаточно конкурентоспособен и потребитель волен самостоятельно делать выбор между качеством и ценой.

Также анализ показал, что, неудовлетворенность потребителей прослеживается на рынке: услуги управляющих компаний в многоквартирных домах по содержанию и текущему ремонту общего имущества собственников помещений и рынке розничной торговли.

В настоящее время сфера услуги управляющих компаний является источником социального напряжения и социальных конфликтов, связанных с:

- ✚ высокой изношенностью и низкой энергоэффективностью жилищного фонда и коммунальных сетей;
- ✚ непрозрачностью процедур установления тарифов на услуги ресурсоснабжающих организаций, слабым распространением практики установления индивидуальных для каждого дома размера платы за жилое помещение;
- ✚ слабым развитием конкуренции на рынке управляющих организаций, низким качеством услуг, предоставляемых ими населению, наряду с высокой стоимостью этих услуг.

Основными показателями по которым следует оценивать деятельность управляющих компаний являются: количество отрицательных заявок, количество отложенных заявок и процент возврата. Так, согласно данным выявлены управляющие компании с наименьшим уровнем удовлетворенности жителей:

Для нормализации ситуации на рынке необходимо усилить контроль за деятельностью управляющих компаний при выполнении заявок поступающих от жителей городского округа. Также результаты исследования направлены в Управление городского жилищного хозяйства городского округа Электросталь для принятия мер по повышению качества оказанных услуг и необходимостью акцентировать внимание на проблемных

вопросах с целью улучшения качества услуг и повышения уровня удовлетворенности жителей.

Также анализ показал, что, неудовлетворенность потребителей прослеживается на рынке розничной торговле это вызвано тем, что в 2022 году международные санкции привели к резкому удорожанию импортных товаров — в среднем на 15-20% за январь-февраль, а отечественных продуктов — в среднем на 3% (в том числе плодоовощной продукции — на 12,6%, по данным Росстата).

Помимо этого, есть целый ряд средне - и долгосрочных факторов роста цен на продовольствие:

1. Удорожание производственного цикла сельскохозяйственных культур и скота из-за импортозависимости. Часть сельхозтехники, посадочный материал (семена, саженцы) и инкубационные яйца, корма и ветпрепараты, как правило, закупаются за рубежом. Ряд расходных статей влияет на себестоимость с момента учёта, а другие — в течение производственного цикла, в пределах 5–10%.
2. Нарушение логистических цепочек, выстраивание более дорогих маршрутов доставки увеличивают себестоимость как минимум на 10–15%.
3. Обязательная маркировка отдельных товаров предполагает существенный рост затрат: оформление электронных сопроводительных документов и усиленной квалифицированной электронной подписи, регистрация в системах маркировки и прослеживания продукции, маркировочные коды на каждую единицу товара, принтеры для печати этикеток, обновление программного обеспечения, услуги программистов, а для торговых сетей — закупка 2D-сканеров, терминалов сбора данных. Для большинства отраслей АПК эти требования вступили в силу не в полном объёме, однако уже реализованные меры приводят к удорожанию продукта в рознице в среднем на 10%.
4. Рост тарифов на электроэнергию и затрат на упаковку поднимает цены на продовольствие в среднем на 5%.
5. Рост мировых цен на продовольственные товары делает экспорт более привлекательным для российских производителей, чем отечественный рынок, и подталкивает их повышать маржинальность и внутри страны, и за рубежом.

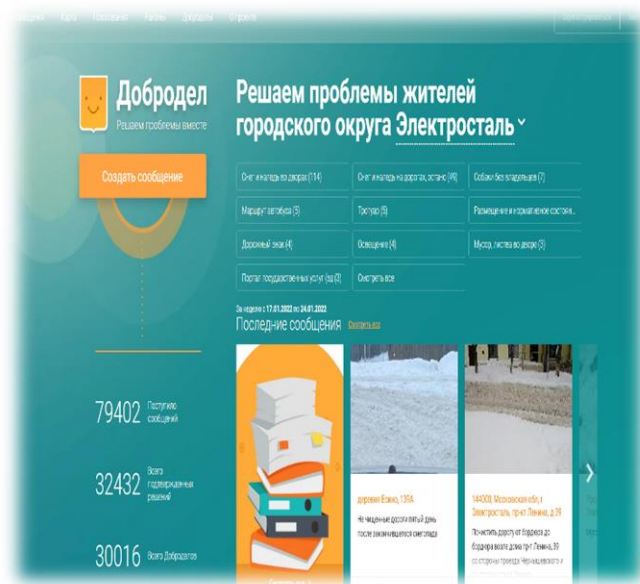
РАЗДЕЛ 4. ВЗАИМОДЕЙСТВИЕ С ОБЩЕСТВЕННОСТЬЮ. БАГОУСТРОЙСТВО ГОРОДСКОЙ СРЕДЫ

4.1. Сведения о взаимодействии органов местного самоуправления с общественностью.

В городском округе Электросталь организуется проведение рабочих групп с торгово-промышленной палатой г.о. Электросталь на предмет обсуждения актуальных вопросов предпринимателей, по вопросам участия субъектов МСП в мероприятиях по

получению региональных и муниципальной субсидиях, а также возможности обучения предпринимателей по проблемным вопросам деятельности.

В целях повышения эффективности взаимодействия жителей Московской области с органами местного самоуправления, функционирует интернет-портал "Добродел", куда граждане могут обратиться по интересующимся вопросам. В период пандемии онлайн связь Администрации городского округа Электросталь с жителями была особенно



актуальна. Обработка сообщений с портала "Добродел" проводилась в упрощенном порядке и в сокращенные сроки. За 2022 год в Администрацию городского округа Электросталь поступило с портала "Добродел" – 10 651 обращений.

Сведения о работе с обращениями граждан через портал "Добродел" по итогам работы за 2022 года:

Добродел отработано 10 651 обращение за 2022 год.

ТОП-10 НАПРАВЛЕНИЙ: НОВЫЕ							
№	НАПРАВЛЕНИЕ	ПРОБЛЕМЫ (ДОЛЯ)	РАЗНИЦА	В РАБОТЕ	РЕШЕНИЕ ЗАВТРА	МЕСТО В РЕЙТ.	ИНДЕКС
1	СНЕГ	2 218 (21%)	+694	38 (0)	14	0	7,19
2	ДВОРОВЫЕ ТЕРРИТОРИИ	1 486 (14%)	+179	66 (0)	0	0	1,28
3	МУСОР	1 481 (14%)	+233	3 (0)	1	0	2,86
4	ДОРОГИ	874 (8%)	-145	23 (0)	3	0	2,64
5	МКД	824 (8%)	+15	74 (3)	3	+1	1,03
6	МЕДИЦИНА	720 (7%)	-209	12 (0)	0	-1	2,80
7	ОБЩЕСТВЕННЫЕ ТЕРРИТОРИИ	595 (6%)	+81	18 (0)	0	0	5,08
8	КОНТЕЙНЕРНАЯ ПЛОЩАДКА	548 (5%)	+164	5 (0)	0	0	3,31
9	ОБЩЕСТВЕННЫЙ ТРАНСПОРТ	395 (4%)	+74	6 (0)	0	0	3,25
10	НАРОДНЫЙ ИНСПЕКТОР	393 (4%)	+143	0 (0)	0	0	4,05
ИТОГО		10 651	+1 300	301 (3)	22		

Рис. 21

В целях исполнения рекомендаций Минтруда России органами исполнительной власти субъектов Российской Федерации:

- ✓ разработаны нормативные правовые акты, положениями которых закреплена пролонгация мер социальной поддержки, предоставляемых, в том числе на основании заявительного порядка, осуществления мер социальной поддержки без представления подтверждающих документов;
- ✓ организован прием граждан по предварительной записи;
- ✓ организована работа по бесконтактному приему заявлений и документов посредством Единого портала государственных и муниципальных услуг, электронной почты органов социальной защиты населения;
- ✓ осуществляется информирование граждан, а также консультирование по телефонам, в том числе, по телефонам организованных «горячий линий», и посредством электронных средств связи.



На протяжении всего года в нашем городском округе продолжалась реализация президентского проекта по социальной газификации.

В Электростали утверждён паспорт со сроками проведения работ. Также продолжают еженедельные заседания штаба. Кроме того, для жителей открыты ТГ-чаты, где можно задать интересующие вопросы. Работы преимущественно велись на присоединённых территориях (Бабеево, Фрязево, Пушкино, Стёпаново, Иванисово, Есино, Всеволодово, Елизаветино).

В рамках договоров было построено 125 вводов и проложено 8035,8 метра газопровода. По информации Министерства энергетики Московской области, работы по догазификации — бесплатному подведению газа до границ земельных участков жителей в уже газифицированных населённых пунктах — продолжатся, а с 1 марта 2023 года программа социальной газификации станет бессрочной. Также в с. Елизаветино с 10:00 до 16:00 работает мобильный офис, где жители получают подробную информацию по проекту «Социальная газификация» с разъяснениями, как оформить необходимый пакет документов для включения домовладения в программу, а также получить консультацию по ряду других услуг, предоставляемых МФЦ.

С 1 июня 2021 года на сайте <http://тырешаешьжкх.рф/>, жители Подмоскovie могут оценить работу своей управляющей организации по 4 критериям: качество подаваемых ресурсов (отопление, свет, вода), уборка мест общего пользования, текущие работы в многоквартирном доме и взаимодействие УО с собственниками и советом мкд.

С 2021 года совместно с Ассоциацией в Подмоскovie запущен новый порядок рейтингования управляющих организаций, который помимо указанного выше опроса, включает в себя: своевременность и качество обработки заявок в ЕДС, выявленные

нарушения, обслуживание внутридомового газового оборудования, проведение ежегодных общих собраний собственников в электронном виде, выполнение УО планов по текущему ремонту подъездов мкд.

Рейтинг управляющих компаний

Таблица №39

№ п/п	Управляющая компания	Процент выполнения	Место	Процент выполнения без просрока	Место	Кол-во закрытых заявок	Кол-во плохих оценок	Кол-во заявок, принятых за весь период	Итоговое место
1	ЭЛЬВЕСТ УК	99,90%	3	98,04%	2	1978	0	7416	1
2	УК ЭЗТМ-Жилстройсервис	100,38%	1	92,37%	4	259	0	1043	2
3	ООО "УК Степаново"	100,00%	2	79,14%	8	274	0	904	3
4	Западное УК	97,70%	7	97,31%	3	10226	4	45640	4
5	АО "Северное"	99,58%	4	82,55%	7	236	0	1137	5
6	МБУ "Электростальская коммунальная компания"	96,97%	8	88,35%	6	27869	57	77996	6
7	ООО "Уютный дом Электросталь"	99,13%	6	88,75%	5	13092	50	50722	7
8	ООО "Электросталь Жилкомфорт"	96,84%	9	98,34%	1	23622	73	65017	8
9	УК "Всеволодово"	99,45%	5	78,02%	9	173	7	538	9

Рынок выполнения работ по благоустройству городской среды.



игровую площадку и спортивную площадку с уличными тренажерами. Территория парка будет оснащена современной системой уличного освещения и камерами видеонаблюдения «Безопасный регион». Строительная готовность — 66,7 %.

В городе проведено комплексное благоустройство дворовых территорий.

Жители положительно отзываются об изменениях. Так из запланированных в 2022 году к реализации благоустройств дворовых территорий благоустроено семь из семи.



Время в ожидании транспорта. В ходе благоустройства на привокзальной площади пешеходные зоны замостили тротуарной плиткой, вдоль которых установили дорожные ограждения, на проезжей части заменили дорожное покрытие, отремонтировали ливневую канализацию, провели прокладку сетей наружного освещения и видеонаблюдения,

В Электростали в рамках программы Губернатора «Парки в лесу» продолжается благоустройство парка «Авангард». Концепция благоустройства парка предусматривает развитие территории в два этапа. В ближайший год будет реализован первый этап – территория городского парка. В парке будут проведены обновление дорожно-тропиночной сети с выделенными пешеходными и вело-лыжными маршрутами, обустройство входной группы, появится парковка для посетителей и павильон мастер-классов. Кроме того, в парке построят детскую



В 2022 году завершилась реконструкция привокзальной площади, работы проведены в рамках национального проекта «Жилье и городская среда». Именно с привокзальной площади складывается первое впечатление о городе у приезжающих на железнодорожном транспорте. Поэтому очень важно, чтобы эта территория имела презентабельный вид. Благодаря нацпроекту «Жилье и городская среда» новый облик обрела привокзальная площадь в Электростали. Здесь созданы зоны отдыха, где с комфортом можно проводить

установили современные уличные светильники. Кроме того, сформированы зеленые зоны для отдыха со скамьями и урнами, обустроены места для парковки автомобилей, установили современные автобусные остановки у станций. Главным украшением площади стал арт-объект «Сферическая панорама».

(ОМСУ_1_Приоритетные и дополнительные рынки по содействию развитию конкуренции на территории муниципальных образований Московской области (2022)

Таблица № 40

Приоритетные и дополнительные рынки (сферы экономики) по содействию развитию конкуренции в муниципальном образовании Московской области	Ключевые показатели развития конкуренции	Ед.изм.	Числовое значение показателя					
			2021 (базовое значение)	2022 (план)	1 кв. 2022	2 кв. 2022	3 кв. 2022	4 кв. 2022
1	2	3	5	6	7	8	9	10
Рынок выполнения работ по благоустройству городской среды. (обязательный)	Доля организаций частной формы собственности в сфере выполнения работ по благоустройству городской среды	процентов	75	50	67,67	66,67	66,67	66,67
	Увеличение количества организаций частной формы собственности в сфере выполнения работ по благоустройству городской среды	процентов	0	12,5	0	0	0	0

РАЗДЕЛ 5. ПОКАЗАТЕЛИ СИСТЕМНЫХ МЕРОПРИЯТИЙ, ПО ВНЕДРЕНИЮ СТАНДАРТА РАЗВИТИЯ КОНКУРЕНЦИИ В ГОРОДСКОМ ОКРУГЕ ЭЛЕКТРОСТАЛЬ

На основании соглашения между Комитетом по конкурентной политике Московской области, Управлением Федеральной антимонопольной службы по Московской области и Администрацией городского округа Электросталь Московской области о внедрении в Московской области стандарта развития конкуренции в субъектах Российской Федерации от 15.11.2016 и Распоряжением Администрации городского округа Электросталь Московской области от 31.05.2020 № 267-р "О мерах по содействию развитию конкуренции в городском округе Электросталь Московской области" утвержден План мероприятий ("дорожная карта") по содействию развитию конкуренции в городском округе Электросталь Московской области на 2019-2022 годы. В рамках указанного Плана определен перечень рынков для содействия развитию конкуренции. С актуальной Дорожной картой можно ознакомиться на сайте МКУ "Управление по конкурентной политике и координации закупок", по следующей ссылке: <http://el-zakupki.ru/normativnye-dokumenty/standart-razvitiya>.

Проведение мониторинга состояния и развития конкурентной среды на рынках товаров, работ и услуг на территории муниципального образования Московской области и анализ его результатов проводится ежегодно, МКУ "Управление по конкурентной политике и координации закупок", совместно со структурными подразделениями Администрации г.о. Электросталь Московской области, входящими в состав Рабочей группы, проводится анкетирование потребителей и предпринимателей на предмет удовлетворенности качеством товаров, работ, услуг на социально значимых и приоритетных рынках и условиями ведения бизнеса, административных барьеров субъектам предпринимательской деятельности, соответственно. Результаты анкетирования обрабатываются МКУ "Управление по конкурентной политике и координации закупок" и вносятся в ГАСУ путем заполнения форм отчетности: А_1, А_2, А_3, А_4 и А_5.

Информирование субъектов предпринимательской деятельности и потребителей товаров, работ и услуг о состоянии конкурентной среды и деятельности по содействию развитию конкуренции осуществляется по средствам проведения на постоянной основе встреч с представителями бизнеса по проблемным вопросам развития предпринимательства в отрасли, круглые столы с субъектами предпринимательской деятельности, а также мониторинг субъектов малого и среднего предпринимательства. Информацию о состоянии конкурентной среды и деятельности по содействию развитию конкуренции можно получить на сайте МКУ "Управление по конкурентной политике и координации закупок" в разделе Стандарт развития конкуренции, по следующей ссылке: <http://el-zakupki.ru/standart-razvitiya-konkurentsii>.

5.1. Оценка результатов реализации муниципальной программы городского округа
Электросталь Московской области "Предпринимательство" Подпрограммы 2. Развитие
конкуренции проводится по 8 показателям:

Таблица № 41

Доля обоснованных, частично обоснованных жалоб в Федеральную антимонопольную службу (ФАС России) (от общего количества опубликованных торгов)
Доля общей экономии денежных средств по результатам определения поставщиков (подрядчиков, исполнителей)
Доля общей экономии денежных средств от общей суммы объявленных торгов

Доля закупок среди субъектов малого и среднего предпринимательства, социально ориентированных некоммерческих организаций, осуществляемых в соответствии с Федеральным законом от 05.04.2013 № 44-ФЗ "О контрактной системе в сфере закупок товаров, работ, услуг для обеспечения государственных и муниципальных нужд"
Доля стоимости контрактов, заключенных с единственным поставщиком по несостоявшимся закупкам
Доля общей экономии денежных средств по результатам осуществления конкурентных закупок
Среднее количество участников на торгах
Количество реализованных требований Стандарта развития конкуренции в муниципальном образовании Московской области

Достигнуты запланированные значения по 8 показателям:

Таблица № 42

№	Показатель	Ед.изм.	Базовое значение	Планируемое значение на 2022	Достигнутое значение
1	Доля обоснованных, частично обоснованных жалоб	Процент	-	3,6	2,5
2	Доля несостоявшихся закупок от общего количества конкурентных закупок	Процент	-	35	3,9
3	Доля общей экономии денежных средств по результатам определения поставщиков (подрядчиков, исполнителей)	Процент	-	8	4,8
4	Доля закупок среди субъектов малого предпринимательства, социально ориентированных некоммерческих организаций	Процент	-	40	70,1
5	Доля стоимости контрактов, заключенных с единственным поставщиком по несостоявшимся закупкам	Единица	-	41	9,1
6	Доля общей экономии денежных средств по результатам осуществления конкурентных закупок	Процент	-	7	6,3
7	Среднее количество участников состоявшихся закупок		-	4,3	4,6

8	Количество реализованных требований Стандарта развития конкуренции в муниципальном образовании Московской области	Единица	-	5	5
---	---	---------	---	---	---

Не достигнуты запланированные значения по 2 показателям:

Таблица № 43

№	Показатель	Ед.изм.	План на 2022	Достигнутое значение
1	Доля общей экономии денежных средств по результатам определения поставщиков (подрядчиков, исполнителей)	Процент	8	4,8
2	Доля общей экономии денежных средств по результатам осуществления конкурентных закупок	Процент	7	6,3

В целях обеспечения потребности городского округа в товарах, работах, услугах, обеспечивающих поддержание территорий и пространств в надлежащем состоянии, ремонт зданий и дорог, функционирование и бесперебойную работу учреждений осуществлено более 4 тысяч закупок, в рамках закона о контрактной системе и закона о закупках отдельными видами юридических лиц, с общей НМЦК превышающей 3,5 млрд. руб.

По результатам проведения конкурентных процедур закупок, доля общей экономии денежных средств при определении поставщиков (подрядчиков, исполнителей) (Базовое значение = 7 %) по итогам 2022 года увеличилась с 4.3% до 4.8 % и составила 102 млн. руб. Связано это с более активным интересом со стороны предпринимательского сообщества к механизму государственных и муниципальных закупок, как к более надежному. Также причинами может служить активное импортозамещение и как следствие, увеличение предложений на товарных рынках, использование при закупках КТРУ, что сокращает случаи установления завышенных требований к товарам.

Доля общей экономии денежных средств при определении поставщиков (подрядчиков, исполнителей) (Базовое значение = 7 %)

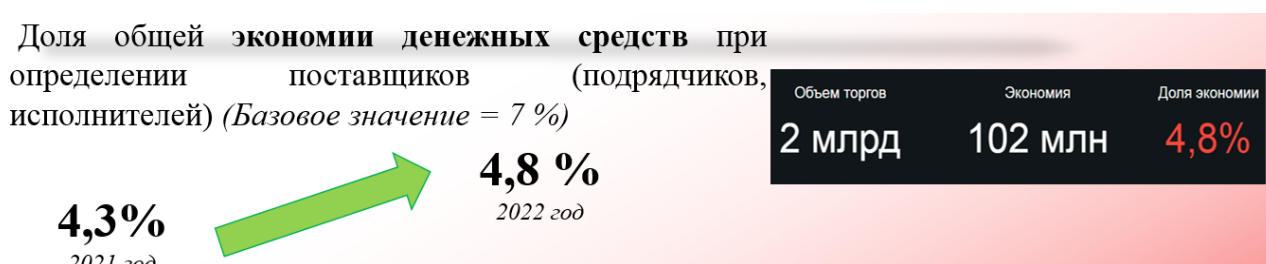


Рис. 31

С положительной стороны муниципалитет также был отмечен Комитетом по конкурентной политике Московской области по следующим направлениям:

- наиболее полный анализ опроса и меры поддержки;
- отмечены среди лучших муниципалитетов по публикации материалов на сайтах Нацплана ФАС; Инвестпортала МО; Комитета по конкурентной политике.

РЕЗУЛЬТАТЫ МОНИТОРИНГА НА ПОРТАЛЕ ЕАСУЗ

Результаты опроса на портале ЕАСУЗ направлены в ОМСУ (письмо от 18.05.2022 № 291сх-2786/22-09)

Показатель 1 – «Уровень активности предпринимателей»*

Уровень активности	Высокий и очень высокий	Средний	Низкий
Значение	1,5 – 10%	0,5 - 1,4 %	0 - 0,4 %
Число ОМСУ	28	20	12
	Электросталь, Талдомский, Котельники, Пушкино, Наро-Фоминский, Клин, Шаховская, Рузский, Электросталь , Сергиево-Посадский, Лыткарино, Солнечногорск, Павловский Посад, Дмитровский, Серебряные Пруды, Бронницы, Мытищи, Волоколамский, Дубна, Жуковский, Домодеово, Щелково, Балашиха, Богородский, Одинцовский, Восход (ЗАТО), Власиха (ЗАТО), Моздокский (ЗАТО)	Дзержинский, Луковники, Лосино-Петровский, Красногорск, Серпухов, Реутов, Коломна, Ступино, Люберцы, Можайский, Лотошино, Шатура, Воскресенск, Коросен, Протвино, Раменский, Кашира, Фрязино, Ленинский, Лобня	Зарайск, Орехово-Зуевский, Пушкинский, Егорьевск, Подольск, Истра, Черноголовка, Долгопрудный, Чехов, Хамовки, Краснознаменск (ЗАТО), Звездный городок (ЗАТО)

АНАЛИЗ РЕЗУЛЬТАТОВ МОНИТОРИНГА ОМСУ МО

48 ОМСУ – прислали результаты

Направление в Комитет информации о результатах рассмотрения итогов опроса мнения предпринимателей (письмо от 18.05.2022 № 291сх-2786/22-09)

Наиболее полный анализ опроса и меры поддержки:

- 1 Дзержинский
- 2 Жуковский
- 3 Истра
- 4 Клин
- 5 Лотошино
- 6 Луковники
- 7 Люберцы
- 8 Мытищи
- 9 Подольск
- 10 Серпухов
- 11 Солнечногорск
- 12 Талдомский
- 13 Щелково
- 14 Электросталь
- 15 Электросталь

Не провели анализ: 8 ОМСУ

- 1 Восход
- 2 Долгопрудный
- 3 Дубна
- 4 Краснознаменск (ЗАТО)
- 5 Ленинский
- 6 Лобня
- 7 Наро-Фоминский
- 8 Черноголовка

СТАТИСТИКА ПУБЛИКАЦИЙ ОМСУ

№	Сайт	Кол.во материалов	Итого опубликовано/на опубликовании
1	Нацплан ФАС России	<p><u>Опубликовано:</u> Балашиха, Богородский, Власиха, Воскресенск, Дмитровский, Долгопрудный, Дубна, Истра, Котельники, Краснознаменск, Ленинский, Одинцовский, Пушкинский, Пушкино, Раменский, Рузский, Сергиево-Посадский, Солнечногорск, Чехов, Электросталь</p> <p><u>На опубликовании:</u> Балашиха, Егорьевск, Истра, Клин, Коломна, Лобня, Люберцы, Лыткарино, Пушкинский, Раменский, Щелково, Электросталь, Подольск, Златоуст, Орехово-Зуевский, Павловский Посад, Мытищи</p>	28/26
2	Инвестпортал МО	<p><u>Опубликовано:</u> Богородский, Бронницы, Власиха, Воскресенск, Дмитровский, Долгопрудный, Дубна, Егорьевск, Клин, Котельники, Красногорск, Ленинский, Лобня, Люберцы, Одинцовский, Орехово-Зуевский, Павловский Посад, Пушкинский, Пушкино, Раменский, Рузский, Солнечногорск, Чехов, Щелково, Электросталь, Электросталь</p> <p><u>На опубликовании:</u> Балашиха, Дмитровский, Дубна, Истра, Коломна, Краснознаменск, Лыткарино, Одинцовский, Орехово-Зуевский, Павловский Посад, Подольск, Пушкинский, Пушкино, Сергиево-Посадский, Углич</p>	45/26
3	Комитет по конкурентной политике МО	<p><u>Опубликовано:</u> Балашиха, Богородский, Власиха, Воскресенск, Дмитровский, Долгопрудный, Дубна, Егорьевск, Истра, Клин, Коломна, Котельники, Красногорск, Краснознаменск, Ленинский, Лобня, Люберцы, Одинцовский, Павловский Посад, Пушкинский, Пушкино, Раменский, Рузский, Сергиево-Посадский, Солнечногорск, Чехов, Щелково, Электросталь, Электросталь</p> <p><u>На опубликовании:</u> Балашиха, Дмитровский, Дубна, Истра, Клин, Лыткарино, Орехово-Зуевский, Павловский Посад, Подольск, Пушкинский, Пушкино</p>	47/17

ЛУЧШИЕ МУНИЦИПАЛИТЕТЫ ПО КОЛИЧЕСТВУ ОПУБЛИКОВАННЫХ МАТЕРИАЛОВ

<https://plan.fas.gov.ru/>

САЙТ НАЦПЛАНА

- Солнечногорск (3)
- Богородский (2)
- Воскресенск (2)
- Дмитровский (2)
- Долгопрудный (2)
- Дубна (2)
- Одинцовский (2)

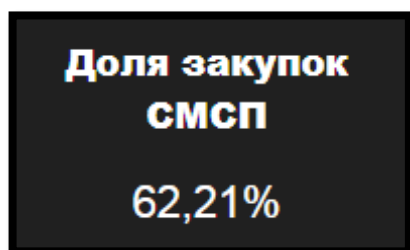
ИНВЕСТПОРТАЛ МО

- Солнечногорск (8)
- Раменский (4)
- Богородский (2)
- Воскресенск (2)
- Дмитровский (2)
- Долгопрудный (2)
- Дубна (2)
- Ленинский (2)
- Орехово-Зуевский (2)
- Щелково (2)
- Электросталь (2)

Рис. 32

С 2022 года введена обязанность заказчиков, работающих по 223-ФЗ, осуществлять закупки у субъектов малого и среднего предпринимательства, ранее такой обязанности не было. Причем, нормами законодательства предусмотрено, что при невыполнении доли закупок у МСП в отчетном году, заказчик с нового календарного года будет обязан осуществлять закупки по правилам, установленным Законом о контрактной системе. В рамках осуществления закупок по Федеральному закону № 223-ФЗ объем закупок в 2022 году у субъектов малого и среднего предпринимательства составил - 62,2 %

В соответствии с нормативной базой регионального органа власти Московской области заказчики городского округа Электросталь осуществляют закупочную деятельность посредством Единой автоматизированной системы управления закупками Московской области (ЕАСУЗ).



Также с 2019 года в городе Электросталь была внедрена электронная система, позволяющая объединить и структурировать информацию по средствам следующего функционала:

- Организация процесса подачи заявок заказчиком уполномоченному учреждению с целью дальнейшего утверждения и формирования закупки;
- Управление списком сотрудников уполномоченного учреждения;
- Поддержка версионирования заявок и проектов заявок;

- Поддержка загрузки и выгрузки файлов в различных форматах, необходимых для формирования и согласования заявки;
- Обеспечение процесса согласования заявок;
- Информирование (Email, уведомление в системе) пользователей о текущих и предстоящих событиях в системе;
- Продвинутая регистрация событий системы для расследования инцидентов безопасности;
- Возможность использования различных видов пользовательских интерфейсов путем интеграции через REST-совместимый интерфейс;
- Поддержка многоуровневой системы управления ролями пользователей, позволяющей обеспечить локальные зоны администрирования системы;
- Поддержка одновременной работы 100 пользовательских браузерных сессий с возможностью изменения одних и тех же данных одновременно;
- Атрибутивный поиск и фильтрация объектов по любым атрибутам объекта, сортировка объектов на стороне сервера.

Таким образом, в любой момент времени руководящему составу учреждения доступна информация по каждой заявке подведомственного заказчика.

РАЗДЕЛ 6. РЕАЛИЗАЦИЯ АНТИМОНОПОЛЬНОГО КОМПЛАЕНСА НА ТЕРРИТОРИИ ГОРОДСКОГО ОКРУГА ЭЛЕКТРОСТАЛЬ

Во исполнение Указа Президента Российской Федерации от 21.12.2017 № 618 «Об основных направлениях государственной политики по развитию конкуренции», в соответствии с Методическими рекомендациями по созданию и организации федеральными органами исполнительной власти системы внутреннего обеспечения соответствия требованиям антимонопольного законодательства, утвержденными распоряжением Правительства Российской Федерации от 18.10.2018 № 2258-р, в целях соблюдения антимонопольного законодательства и предупреждения его нарушения распоряжением Администрации городского округа Электросталь Московской области 14.04.2021 № 116-р утверждено Положение об организации системы внутреннего обеспечения соответствия требованиям антимонопольного законодательства (антимонопольного комплаенса) в Администрации городского округа Электросталь Московской области (далее – Администрация, Положение соответственно).

Структурным подразделением, ответственным за организацию и функционирование системы внутреннего обеспечения соответствия требованиям антимонопольного законодательства в Администрации, является Правовое управление Администрации городского округа Электросталь (далее – Правовое управление).

Согласно пункту 20 раздела 6 Положения, доклад об антимонопольном комплаенсе должен содержать информацию:

- о проведении выявления и оценке рисков нарушения антимонопольного законодательства;
- об исполнении мероприятий по снижению рисков нарушения антимонопольного законодательства;
- о проведении ознакомления сотрудников Администрации с Антимонопольным комплаенсом, а также о проведении обучающих мероприятий.

1. О проведении выявления и оценке рисков нарушения антимонопольного законодательства

В целях выявления рисков нарушения антимонопольного законодательства в Администрации проводились:

- а) выявление нарушения антимонопольного законодательства за предыдущие 3 года (наличие предостережений, предупреждений, штрафов, жалоб, возбужденных дел);
- б) Анализ нормативно правовых актов администрации (далее – НПА) на предмет соответствия их антимонопольному законодательству;
- в) Приведение НПА в соответствие с действующим законодательством (в случае необходимости);
- г) Анализ проектов НПА Администрации, содержащих положения, затрагивающие исполнение антимонопольного законодательства на предмет соответствия их действующему законодательству;
- д) Мониторинг изменений законодательства в сфере закупок, проведения конкурентных процедур. Мониторинг и анализ выявленных нарушений.

При выявлении рисков нарушения антимонопольного законодательства проведена

оценка таких рисков с учетом следующих данных:

а) выдача предостережений, предупреждений о прекращении действий (бездействия), которые содержат признаки нарушения антимонопольного законодательства;

б) возбуждение дел о нарушении антимонопольного законодательства по результатам которых выданы решения (предписания) о нарушении антимонопольного законодательства;

в) привлечение к административной ответственности в виде наложения штрафов на должностных лиц или в виде их дисквалификации;

г) наличие вступивших в законную силу решений судов о признании недействительными ненормативных правовых актов, незаконными решений и действий (бездействия) Администрации, его должностных лиц ввиду их несоответствия закону или иному нормативному правовому акту и нарушения прав и законных интересов хозяйствующих субъектов в сфере экономической деятельности, незаконного возложения на них каких-либо обязанностей, создания иных препятствий для осуществления экономической деятельности.

Выявление максимального количества рисков в своей деятельности является важнейшей задачей каждого органа исполнительной власти, так как риск – это лишь вероятность наступления неблагоприятных последствий, и своевременное принятие мер по минимизации рисков обеспечит эффективное функционирование органа исполнительной власти, принятие актов и решений, согласующихся как с обязанностью реализации государственно-властных полномочий, так и с обеспечением общественных потребностей. Выявленные риски нарушения антимонопольного законодательства распределены по уровням и отражены в нижеприведенной карте рисков нарушения антимонопольного законодательства (с описанием рисков, включающим оценку причин и условий возникновения рисков):

Таблица № 44

№ п/п	Краткое описание риска	Описание условий возникновения риска	Возможные причины (условия) возникновения риска	Название структурного подразделения или должности лица, при реализации функций и полномочий которых возможно возникновение рисков	Уровень риска
1.	Нарушения при разработке правовых актов				
1.1	Разработка проектов правовых актов и принятие правовых актов по вопросам,	Разработка проектов нормативных правовых актов и (или) согласование нормативных правовых актов по вопросам,	1) недостаточный уровень внутреннего контроля; 2) недостаточная координация процесса разработки проекта	1) Правовое управление; 2) Структурные подразделения	Низкий

	отнесенным к компетенции Администрации г.о. Электросталь Московской области	отнесенным к компетенции Администрации г.о. Электросталь Московской области, содержащих риски нарушения антимонопольного законодательства и влекущих нарушение требований антимонопольного законодательства	нормативного правового акта и принятия нормативного правового акта со стороны руководителя соответствующего структурного подразделения; 3) недостаточный уровень правовой и антикоррупционной экспертизы, анализа проектов правовых актов на соответствие требованиям антимонопольного законодательства; 4) ошибочное применение и (или) неверное толкование законодательных норм; 5) неопределенность законодательных норм; 6) неоднозначность формулировок законодательных норм; 7) высокая нагрузка работников		
2.	Нарушения при подготовке ответов на обращения граждан и юридических лиц				
2.1	Нарушение антимонопольного законодательства при подготовке ответов на обращения граждан и юридических лиц	Предоставление гражданину или юридическому лицу доступа к информации в приоритетном порядке, принятие решений, влекущих нарушение норм антимонопольного законодательства	1) недостаточная квалификация работника, ответственного за подготовку ответа; 2) недостаточный уровень внутреннего контроля; 3) применение неоднозначных формулировок при подготовке ответов; 3) получение недостоверной информации при подготовке ответа	1) Правовое управление; 2) Структурные подразделения	Низкий
3.	Нарушения при осуществлении закупок товаров (работ, услуг) или проведении иных конкурентных				

процедур					
3.1	Принятие решения о выборе ненадлежащего способа и условия определения поставщика (подрядчика, исполнителя)	Нарушение требований статьи 15 Федерального закона «О защите конкуренции» от 26.07.2006 № 135-ФЗ, в том числе заключение контракта с единственным поставщиком (подрядчиком, исполнителем) в случае, если заключение контракта должно было осуществляться путем проведения конкурса или аукциона	<p>1) ненадлежащая проверка сведений, являющихся основанием для отнесения закупки к установленным законом случаям закупок у единственного поставщика или закупки путем проведения конкурса или аукциона;</p> <p>2) наличие личной заинтересованности, конфликта интересов и непринятие мер по их исключению;</p> <p>3) нарушение сроков проведения конкурентных процедур;</p> <p>4) недостаточная квалификация работника;</p> <p>5) неверное толкование законодательных норм</p>	<p>1) Первый заместитель Главы Администрации</p> <p>2) Заместители Главы Администрации</p> <p>3) Руководители структурных подразделений</p>	Высокий
3.2	Принятие решения о проведении закупок, запросе цен на товары	Нарушение требований статьи 17 Федерального закона «О защите конкуренции» от 26.07.2006 № 135-ФЗ	<p>1) наличие личной заинтересованности, конфликта интересов и непринятие мер по их исключению</p> <p>2) отсутствие достаточной квалификации работника;</p> <p>3) ошибочное применение и (или) неверное толкование законодательных норм;</p>	<p>1) Первый заместитель Главы Администрации</p> <p>2) Заместители Главы Администрации</p> <p>3) Руководители структурных подразделений</p> <p>4) недостаточная координация со стороны руководителя соответствующего структурного подразделения</p>	Высокий
3.3	Работа коллегиальных органов, деятельность которых	Действия (бездействие) рабочей группы по оценке обоснованности закупок, образуемой Администрацией г.о.	1) наличие личной заинтересованности, конфликта интересов и непринятие мер по их исключению;	1) Члены рабочей группы по оценке обоснованности и целесообразности осуществления	Умеренный

	направлена на рассмотрение и оценку обоснования потребности в осуществлении закупки, обоснования начальной (максимальной) цены контракта	Электросталь Московской области, повлекшие завышение цены товара (работы, услуги), а также допускающие согласованные действия хозяйствующих субъектов, устанавливающие избыточные требования к объекту закупки, иные недопущения, ограничения, устранения конкуренции	2) отсутствие достаточной квалификации работника; 3) ошибочное применение и (или) неверное толкование законодательных норм; 4) недостаточная координация со стороны руководителя соответствующего структурного подразделения	закупок товаров (работ, услуг)	
3.4	Осуществление закупок товаров (работ, услуг) для обеспечения нужд Администрации г.о. Электросталь Московской области	Нарушение порядка осуществления закупок товаров (работ, услуг): - необоснованное ограничение допуска к участию; - включение в состав лота технологически и функционально несвязанных с предметом закупки товаров (работ, услуг); - предоставление преимуществ определенным хозяйствующим субъектам	1) отсутствие опыта или недостаточный опыт применения законодательства Российской Федерации о контрактной системе в сфере закупок товаров (работ, услуг) для обеспечения муниципальных нужд; 2) ошибочное применение и (или) неверное толкование законодательства Российской Федерации о контрактной системе в сфере закупок для обеспечения муниципальных нужд; 3) наличие личной заинтересованности и (или) конфликта интересов и непринятие мер по их исключению	1) Первый заместитель Главы Администрации 2) Заместители Главы Администрации 3) Руководители структурных подразделений	Высокий
4.	Нарушения при осуществлении деятельности Администрации				
4.1	Проведение проверок подведомственных учреждений на предмет составления и представления бюджетной отчетности, аудиторских	Проведение проверок по вопросам, не относящимся к компетенции (статья 15 Федерального закона «О защите конкуренции» от 26.07.2006 № 135-ФЗ). Осуществление аудиторских проверок лицами, находящимися в	1) непринятие мер по исключению конфликта интересов; 2) нарушение порядка взаимодействия с подведомственным учреждением; 3) отсутствие достаточной квалификации	Первый заместитель Главы Администрации 2) Заместители Главы Администрации 3) Руководители структурных подразделений	Низкий

	проверок.	функциональной зависимости от лиц, ответственных за выполнение внутренних бюджетных процедур и (или) осуществляющих внутренний финансовый контроль в отношении таких процедур	работников; 4) наличие личной заинтересованности и (или) конфликта интересов и непринятие мер по их исключению		
4.2	Руководство деятельностью подведомственных учреждений	Поручение подведомственному учреждению о заключении в приоритетном порядке договоров с определенными хозяйствующими субъектами (в письменной форме, путем проведения совещаний, устных указаний, посредством электронных средств связи)	1) непринятие мер по исключению конфликта интересов; 2) нарушение порядка взаимодействия с подведомственными учреждениями; 3) отсутствие достаточной квалификации работников; 4) наличие личной заинтересованности и (или) конфликта интересов и непринятие мер по их исключению; 5) коррупционная составляющая, выражающаяся в действиях (бездействии) работников	1) Первый заместитель Главы Администрации 2) Заместители Главы Администрации 3) Руководители структурных подразделений	Умеренный
4.3	Исполнение должностных обязанностей работниками Администрации г.о. Электросталь Московской области	Совершение действий (бездействия), допущение публичных высказываний, которые могут повлечь нарушения антимонопольного законодательства. Принятие решений, которые могут повлечь нарушения антимонопольного законодательства. Отсутствие необходимой информации о функционировании антимонопольного комплаенса на официальном сайте	1) недостаточная квалификация работников; 2) коррупционная составляющая, выражающаяся в действиях (бездействии) работников; 3) наличие личной заинтересованности и (или) конфликта интересов и непринятие мер по их исключению;	1) Первый заместитель Главы Администрации 2) Заместители Главы Администрации 3) Руководители структурных подразделений 4) отсутствие контроля со стороны лиц, ответственных за размещение информации на официальном сайте Администрации;	Умеренный

		Администрации г.о. Электросталь Московской области в информационно-телекоммуникационной сети Интернет		5) высокая загруженность работников	
4.4	Направление в адрес центральных исполнительных органов государственной власти Московской области, государственных органов Московской области, подведомственных учреждений писем и (или) иных документов	Подготовка и направление документов, в том числе ответов на обращения центральных исполнительных органов государственной власти Московской области, государственных органов Московской области, подведомственных учреждений в текстах формулировки, имеющие неоднозначное толкование, а также содержащие риски нарушения антимонопольного законодательства и влекущие нарушение требований антимонопольного законодательства	1) недостаточная координация процесса подготовки проектов документов со стороны руководителя соответствующего структурного подразделения; 2) недостаточный уровень анализа проектов документов на соответствие требованиям антимонопольного законодательства; 3) неверное толкование законодательных норм; 4) неопределенность законодательных норм; 5) неоднозначность формулировок законодательных норм; 6) высокая загруженность работников	Структурные подразделения	Умеренный
4.5	Согласование и (или) заключение недопустимого в соответствии с антимонопольным законодательством соглашения	Нарушение требований статьи 16 Федерального закона «О защите конкуренции» от 26.07.2006 № 135-ФЗ в результате осуществления недопустимых в соответствии с антимонопольным законодательством согласованных действий при согласовании недопустимого в соответствии с антимонопольным законодательством	1) недостаточная квалификация работников; 2) коррупционная составляющая, выражающаяся в действиях (бездействии) работников; 3) наличие личной заинтересованности и (или) конфликта интересов и непринятие мер по их исключению; 4) высокая	1) Первый заместитель Главы Администрации 2) Заместители Главы Администрации	Умеренный

		соглашения	загруженность работников		
--	--	------------	--------------------------	--	--

3. Об исполнении мероприятий по снижению рисков нарушения антимонопольного законодательства

В целях снижения вероятности наступления и/или минимизации последствий рисков нарушения антимонопольного законодательства подготовлен план мероприятий («дорожная карта») по снижению рисков нарушения антимонопольного законодательства, содержащий в разрезе каждого риска конкретные мероприятия, необходимые для устранения выявленных рисков.

Таблица № 44

№ п/п	Вид комплаенс-риска согласно карте рисков	Мероприятия по минимизации и устранению комплаенс-рисков согласно карте рисков	Сроки исполнения мероприятия/ответственное должностное лицо или структурное подразделение	Показатели исполнения (планируемый результат)
1.	Нарушения при разработке нормативных правовых актов	Выявление и исключение из проектов нормативных правовых актов положений, реализация которых влечет нарушения антимонопольного законодательства. Совершенствование контроля за соблюдением законодательства. Повышение самоконтроля со стороны работников за соблюдением требований, предъявляемых к разработке нормативных правовых актов. Изучение правоприменительной практики.	На постоянной основе/правовое управление; структурные подразделения	Разработка нормативных правовых актов, относящихся к компетенции Администрации г.о. Электросталь Московской области без наличия рисков нарушения антимонопольного законодательства

		<p>Повышение уровня знаний работников (программы повышения квалификации, семинары, самообразование). Изучение требований антимонопольного законодательства, практики антимонопольного органа</p>		
2.	<p>Нарушения при подготовке ответов на обращения граждан и юридических лиц</p>	<p>Повышенный контроль со стороны руководителя за надлежащим исполнением должностных обязанностей подчиненных работников. Изучение правоприменительной и судебной практики повышение уровня знаний работников (программы повышения квалификации, семинары, самообразование). Исключение принятия решений, реализация которых влечет нарушения антимонопольного законодательства. Принятие мер по исключению конфликта интересов и условий для проявления коррупции</p>	<p>На постоянной основе/ правовое управление; структурные подразделения</p>	<p>Отсутствие нарушений антимонопольного законодательства</p>

3.	Нарушения при осуществлении закупок товаров (работ, услуг) или проведении иных конкурентных процедур	<p>Соблюдение законодательства при осуществлении закупок товаров (работ, услуг) для муниципальных нужд.</p> <p>Повышенный контроль со стороны руководителя за надлежащим исполнением должностных обязанностей подчиненных работников.</p> <p>Изучение правоприменительной и судебной практики.</p> <p>Повышение уровня знаний работников (программы повышения квалификации, семинары, самообразование).</p> <p>Исключение принятия решений, реализация которых влечет нарушение антимонопольного законодательства</p>	<p>На постоянной основе/ Первый заместитель Главы Администрации; заместители Главы Администрации; руководители структурных подразделений</p>	<p>Отсутствие нарушений при осуществлении закупок товаров (работ, услуг) или проведении иных конкурентных процедур</p>
4.	<p>Нарушения при осуществлении деятельности Администрации г.о. Электросталь Московской области</p>	<p>Повышенный контроль со стороны руководителя за надлежащим исполнением должностных обязанностей подчиненных работников.</p> <p>Изучение правоприменительной и судебной практики.</p> <p>Повышение уровня знаний работников (программы повышения квалификации, семинары, самообразование).</p> <p>Исключение принятия решений, реализация которых влечет нарушения</p>	<p>На постоянной основе/ Первый заместитель Главы Администрации; заместители Главы Администрации; руководители структурных подразделений</p>	<p>Отсутствие нарушений антимонопольного законодательства при осуществлении деятельности Администрации г.о. Электросталь Московской области</p>

		<p>антимонопольного законодательства.</p> <p>Принятие мер по исключению конфликта интересов и условий для проявления коррупции</p>		
--	--	--	--	--

Весь комплекс указанных мероприятий проводился в Администрации в течение отчетного периода.

Ожидаемый результат: отсутствие нарушений - достигнут.

Обстоятельства, осложняющие реализацию комплекса указанных мероприятий в отчетном периоде, отсутствовали.

В ходе реализации указанных мероприятий, в части выявления нарушений антимонопольного законодательства в деятельности Администрации нарушений за отчетный период не выявлено.

Конфликтов интересов в деятельности сотрудников и подразделений Администрации не выявлено.

Предостережения, предупреждения, предписания и штрафы в отношении Администрации отсутствуют.

Правовым управлением, в течение отчетного периода проводился мониторинг изменений законодательства в сфере закупок, проведения конкурентных процедур, а также мониторинг и анализ выявленных нарушений в сфере закупок.

По результатам мониторинга Правовое управление в течение отчетного периода направляло полученную информацию сотрудникам Администрации и ее структурным подразделениям, а также подведомственным учреждениям.

В рамках проведения анализа правовых актов Администрации, нарушений не выявлено.

Предостережения, предупреждения, предписания и штрафы в отношении Администрации отсутствуют.

Что касается внесения изменений в правовые акты Администрации по основаниям противоречия их антимонопольному законодательству, то по результатам проведенного анализа, необходимость такого внесения не установлена.

Проведение анализа проектов нормативных правовых актов Администрации на предмет соответствия антимонопольному законодательству, осуществлялось в рамках правовой и антикоррупционной экспертизы, а указанные проекты размещались на официальном сайте Администрации в информационно-телекоммуникационной сети «Интернет».

За отчетный период Правовым управлением проведена правовая и антикоррупционная экспертиза 314 нормативных правовых акта.

Замечания и предложения по проектам нормативных правовых актов, размещенных на официальном сайте Администрации в информационно-телекоммуникационной сети

«Интернет», от организаций и граждан в указанный период не поступали.

Факт отсутствия проектов нормативных правовых актов, в которых выявлены риски нарушения антимонопольного законодательства, в сочетании с не выявлением антимонопольным органом и судом в отчетном периоде нормативных правовых актов, содержащих нарушения антимонопольного законодательства, отражает достаточно высокую эффективность антимонопольного комплаенса в Администрации.

При проведении мониторинга и анализа практики применения антимонопольного законодательства реализованы следующие мероприятия:

а) осуществление сбора сведений о правоприменительной практике в Администрации и ее структурных подразделениях;

б) в течение 2022 года в Московское областное УФАС России жалобы на действия (бездействия) при заключении концессионных соглашений или соглашений о муниципально-частном партнерстве не поступали.

в) в течение 2022 года с участием Администрации в арбитражных судах рассматривается 1 судебное дело, из них 1 дело в рамках спора в соответствии с Федеральным законом от 21.07.2005 № 115-ФЗ «О концессионных соглашениях»;

г) в течение 2022 года Администрацией в арбитражных судах и судах общей юрисдикции судебных дела в рамках споров о признании незаконными действий Администрации при проведении торгов по реализации имущественных прав не рассматривались.

По итогам вышеуказанных действий сделаны выводы об изменениях и основных аспектах правоприменительной практики в Администрации.

Своевременные и оперативные действия в рамках мониторинга правоприменительной практики и участия в ее формировании позволяют обеспечить соответствие деятельности Администрации требованиям антимонопольного законодательства.

4. О проведении ознакомления сотрудников Администрации с антимонопольным комплаенсом, а также о проведении обучающих мероприятий

В целях профилактики нарушений требований антимонопольного законодательства сотрудники Администрации и ее структурных подразделений ознакомлены с Положением.

Правовым управлением на регулярной основе проводится консультирование сотрудников Администрации и ее структурных подразделений и правовая экспертиза подготавливаемых ими документов по вопросам, связанным с соблюдением антимонопольного законодательства и функционированием антимонопольного комплаенса.

В отчетном году обучение сотрудников Администрации и ее структурных подразделений не проводилось, ввиду обучения указанных лиц в 2019 году.

Должностные лица, задействованные в реализации антимонопольного комплаенса в течение отчетного периода, принимали активное участие в публичных слушаниях, проводимых ФАС России и УФАС России по Московской области.

5. Выводы

Исходя из изложенного, можно сделать следующие общие выводы.

В рамках функционирования в Администрации антимонопольного комплаенса в отчетный период в деятельности Администрации риски нарушения антимонопольного законодательства, необходимые для их устранения мероприятия осуществляются в Администрации в целом эффективно, о чем свидетельствует отсутствие в отчетном периоде предостережений, предупреждений, предписаний, штрафов, отрицательных судебных решений в отношении Администрации, правовых актов и проектов правовых актов Администрации, содержащих нарушения антимонопольного законодательства. Таким образом, антимонопольный комплаенс в Администрации показал свою эффективность.

Работа по обеспечению повышения эффективности функционирования антимонопольного комплаенса в Администрации продолжается.

Весь комплекс указанных мероприятий проводился в Администрации в течение отчетного периода.

Ожидаемый результат: отсутствие нарушений - достигнут.

Распоряжение о создании и организации системы внутреннего обеспечения соответствия требованиям антимонопольного законодательства (антимонопольного комплаенса) в Администрации городского округа Электросталь Московской области размещено на сайте Администрации городского округа Электросталь <https://electrostal.ru/administratsiya/ofitsial-nye-dokumenty/razvitie-konkurentsii/>

Доклад об антимонопольном комплаенсе Администрации городского округа Электросталь Московской области 2022 год размещен на сайте Уполномоченного учреждения по внедрению стандарта развития конкуренции городского округа Электросталь <http://el-zakupki.ru/standart-razvitiya-konkurentsii/35-protokoly-rabochej-gruppy-po-voprosu-vnedreniya-standarta-razvitiya-konkurentsii-v-gorodskom-okruge-elektrostal-moskovskoj-oblasti>

РАЗДЕЛ 7. НАИБОЛЕЕ ЗНАЧИМЫЕ РЕЗУЛЬТАТЫ. ЗАДАЧИ НА СРЕДНЕСРОЧНЫЙ ПЕРИОД

Активное содействие развитию конкуренции - одно из важнейших направлений деятельности органов местного самоуправления. В городском округе Электросталь, в рамках развития конкурентной и предпринимательской среды, внедрения Стандарта развития конкуренции наиболее значимыми отмечены следующие результаты:

1. Общая положительная динамика результатов мониторинга социально-экономических показателей на приоритетных и социально-значимых рынках городского округа Электросталь. Как субъекты МСП, так и потребители высоко оценивают ситуацию на рынках, а отзыв участников рынка о текущих условиях при оценке результатов по внедрению Стандарта - приоритетная.

Имеет место качественно положительная динамика по количеству субъектов МСП, обороту розничной торговли, общественного питания, индексу потребительских цен. Эта динамика способствует не только развитию важнейшего звена экономики городского округа - малого и среднего бизнеса, но и повышению поступлений в бюджет, что позволяет городскому округу выделять больше средств на решение различных, социально-значимых задач.

2. На территории городского округа Электросталь Московской области реализуется муниципальная программа «Предпринимательство». В рамках программы предусмотрено мероприятие по финансовой поддержке субъектов малого и среднего предпринимательства, предусматривающее частичную компенсацию субъектам малого и среднего предпринимательства затрат, связанных с приобретением оборудования в целях создания и (или) развития, либо модернизации производства товаров (работ, услуг). Субсидия субъектам МСП предоставляется путем проведения конкурсного отбора.

3. Развитие конъюнктурно-аналитических инструментов путем проведения анализа результатов мониторинга состояния и развития конкурентной среды, а также факторов, ограничивающих конкуренцию на приоритетных и социально-значимых рынках городского округа Электросталь Московской области.

В работе была проведена оценка состояния и развития конкурентной среды, определены факторы, наиболее ограничивающие конкуренцию на приоритетных и социально значимых рынках городского округа Электросталь, а результатом данной работы стало формирование проекта перечня мероприятий «Дорожной карты» по содействию развитию конкуренции в соответствии с положениями Указа Президента Российской Федерации от 21.12.2017 № 618 «Об основных направлениях государственной политики по развитию конкуренции».

В процессе выполнения работы, были выполнены следующие задачи:

- описаны конъюнктуры приоритетных и социально значимых рынков;
- проведен анализ данных, полученных в результате мониторинга в части влияния барьеров на бизнес, определены административные барьеры, влияющие на бизнес различных приоритетных и социально-значимых рынков.

Как дополнительные мероприятия по содействию развитию конкуренции, с учетом опыта других муниципалитетов, был рекомендован к исполнению комплекс дополнительных мероприятий.

Информация по работе доступна на сайте <http://el-zakupki.ru/> в разделе «Стандарт развития конкуренции» <http://el-zakupki.ru/standart-razvitiya-konkurentsii>.

К основным достижениям, получившим реализацию в 2022 году, в городском округе Электросталь можно отнести:

На территории городского округа Электросталь по состоянию на 26.12.2022 года осуществляют деятельность более 5800 субъектов малого и среднего предпринимательства, количество вновь созданных хозяйствующих субъектов составляет – 989.

С целью популяризации предпринимательства, а также увеличения количества субъектов малого и среднего бизнеса, на территории городского округа Электросталь на постоянной основе проводятся мероприятия по популяризации предпринимательства:

встречи с бизнес-сообществом в различных форматах (бизнес-завтраки, круглые столы и т.д.), выставки, ярмарки, информирование о мерах поддержки бизнеса.

Проводится мониторинг проблемных вопросов, возникающих у субъектов МСП при осуществлении предпринимательской деятельности, организуются и проводятся встречи с бизнес-сообществом, посвященные проблемным вопросам развития малого и среднего предпринимательства.

Количество МСП, охваченных услугами по информированию и консультированию по вопросам ведения бизнеса, а также о существующих мерах поддержки субъектов малого и среднего предпринимательства на территории Московской области в 2022 году составило 1457 шт.

Кроме того, город третий год подряд занимает лидирующие позиции по заполняемости промышленных площадок, открываются новые производства, что приводит к росту налоговых доходов во все уровни бюджета.

Согласно рейтингу, подведенному Центром ГЧП по итогам 2022 года городской округ занял 33 место из 204 городов Российской Федерации, вошедших в рейтинг. **Что является лучшим показателем по Московской области.**

На территории города третий год подряд реализуется Национальный проект

Рейтинг городов по уровню развития ГЧП в 2022 г

32		Калининград	26.5	60.6
33		Электросталь	25.8	45.3
34		Белгород	25.6	56.1
35		Артем	25.2	50.1
36		Иваново	24.9	48.6
37		Владимир	24.7	31.2

«Производительность труда». Всего в настоящее время от городского округа 7 предприятий являются участниками данного проекта. При этом в 2022 году к проекту присоединилась сразу 3 предприятия. Участие в национальном проекте помогает бизнесу вслед за производительностью труда увеличить доходы, снизить издержки производства, что особенно актуально в нынешних экономических условиях.

На заседании Высшего совета региона губернатор Московской области Андрей Воробьев подвел итоги года.

Во время заседания прошла торжественная церемония награждения лучших муниципалитетов, среди них и городской округ Электросталь.

Премия Губернатора «Прорыв года» присуждается ежегодно за наивысшие результаты в достижении целевых показателей развития региона.

Нашему городу в этот раз она была присуждена в номинации «Эффективное управление муниципальными программами».

Мне очень приятно, что эта работа отмечена на столь высоком уровне, а ещё приятнее, что премия вручена в день рождения нашего города.

Министерством инвестиций, промышленности и науки Московской области подведены итоги работы управляющих компаний индустриальных парков в 2022 году.

В пятёрку лучших вошла управляющая компания индустриального парка «ЭЛКО».

Оценка производилась по нескольким критериям: инвестиции, налоги, рабочие места, процент и динамика заполняемости, качество работы.



В 2022 году в городском округе Электросталь началось активное взаимодействие промышленных предприятий города со средними и высшими образовательными учреждениями.

Благодаря поддержке предприятий Электростальский институт (филиал) Московского политехнического университета стал победителем конкурса на реализацию акселерационной программы поддержки проектных команд и студенческих инициатив для формирования инновационных продуктов в рамках реализации федерального проекта «Платформа университетского технологического предпринимательства».

В сегодняшней геополитической ситуации полученные на акселераторе навыки могут стать критически важными для молодых специалистов, позволят им расширить кругозор и занять свободные рыночные ниши в условиях переформатирования экономики и рынка.

На итоговой презентации было представлено 9 проектов, 3 из которых были одобрены для дальнейшего инвестирования и реализации, а именно:

- технология конечно-элементного моделирования процессаковки с заданием реологических свойств;
- новые материалы на основе техногенных отходов;
- нейроличность.

Запущены новые проекты: Предпринимательская площадка «Развитие. Творчество. Бизнес» и «В гости к бизнесу», «Лучший блин 2022». Причем Предпринимательская площадка получила широкий отклик, как среди бизнеса, так и жителей города, была проведена повторно и планируется стать традиционным мероприятием.

Платформа университетского технологического предпринимательства



Промышленность

Новые проекты



«В гости к бизнесу»

Предпринимательство

В ходе заседания коллегии Минпросвещения России первый заместитель руководителя Администрации Президента Российской Федерации Сергей Кириенко подвёл итоги девятого Всероссийского конкурса «Лучшая инклюзивная школа России–2022».

Среди победителей в номинации «Лучшая инклюзивная школа России» — Электростальская школа №1.



Среди среднесрочных задач отмечены:

➤ Проведение анализа деятельности городского округа Электросталь в части содействия развитию конкуренции в период 2022-2025 годов.

➤ Пересмотр ситуации на приоритетных и социально-значимых рынках путем проведения дополнительных совещаний. Совершенствование системы информационного обеспечения о ситуации на приоритетных и социально-значимых рынках с целью более тонкого и актуального понимания конъюнктуры рынков.

Развитие системы сбора и обработки информации о уровне удовлетворенности потребителей и предпринимателей.

➤ Подготовка к обновлению Стандарта развития конкуренции в связи с новыми нормами в Федеральном и региональном Стандартах развития конкуренции.